

# ಕೃಷಿ ವಿಶ್ವವಿದ್ಯಾನಿಲಯ, ಬೆಂಗಳೂರು ಮತ್ತು ಭಾರತೀಯ ಹವಾಮಾನ ಇಲಾಖೆ



ಗ್ರಾಮೀಣ ಕೃಷಿ ಹವಾಮಾನ ಸೇವಾ  
ಕೃಷಿ ಹವಾಮಾನ ಕ್ಷೇತ್ರ ವಿಭಾಗ (IMD)  
ನಾಗನಹಳ್ಳಿ, ಮೈಸೂರು 570 003



ದಿನಾಂಕ: 10.02.2026

## ಭಾರತೀಯ ಹವಾಮಾನ ಇಲಾಖೆಯ ಪ್ರಕಾರ ಕೊಡಗು ಜಿಲ್ಲೆಯ ಹವಾಮಾನ ಮತ್ತು ಕೃಷಿಕಾರ್ಯಕ್ರಮಗಳ ವರದಿ ಪತ್ರಿಕೆ

ಹವಾಮಾನದ ಮುನ್ಸೂಚನೆ (11-02-2026 ರಿಂದ 15-02-2026)

Parameters	11.02.2026	12.02.2026	13.02.2026	14.02.2026	15.02.2026
ಮಳೆ (ಮಿ.ಮೀ)	0	0	0	0	0
ಗರಿಷ್ಠ ಉಷ್ಣಾಂಶ ( <sup>0</sup> ಸೆ)	31	31	31	30	31
ಕನಿಷ್ಠ ಉಷ್ಣಾಂಶ ( <sup>0</sup> ಸೆ)	13	13	12	13	23
ಮೋಡ (ಆಕ್ಟ್ಸ್)	4	4	4	3	4
ಗರಿಷ್ಠ ಗಾಳಿಯ ತೇವಾಂಶ (%)	65	68	64	65	66
ಕನಿಷ್ಠ ಗಾಳಿಯ ತೇವಾಂಶ (%)	32	31	32	31	30
ಗಾಳಿಯ ವೇಗ (ಕಿ.ಮೀ/ ಗಂಟೆ)	4	2	4	2	4
ಗಾಳಿಯ ದಿಕ್ಕು( ಡಿಗ್ರಿ)	63	69	72	63	72

### ಮುನ್ಸೂಚನೆಯ ಸಾರಾಂಶ

ಭಾರತೀಯ ಹವಾಮಾನ ಇಲಾಖೆಯ ಪ್ರಕಾರ ಈ ವಾರದ ಮುನ್ಸೂಚನೆ ಕೊಡಗು ಜಿಲ್ಲೆಯಲ್ಲಿ ದಿನಾಂಕ: 11-02-2026 ರಿಂದ 15-02-2026 ವರೆಗೆ ಮಳೆ ಬರುವ ಸಾಧ್ಯತೆ ಇಲ್ಲ. ಗರಿಷ್ಠ ಉಷ್ಣಾಂಶ 30-31°C ಮತ್ತು ಕನಿಷ್ಠ ಉಷ್ಣಾಂಶ 12-13°C ವರೆಗೆ ದಾಖಲಾಗುವ ಸಾಧ್ಯತೆಯಿದೆ. ಬೆಳಗಿನ ಗಾಳಿಯ ತೇವಾಂಶ ಶೇ. 64-66% ವರೆಗೆ ಮತ್ತು ಮಧ್ಯಾಹ್ನದ ತೇವಾಂಶ ಶೇ. 30-32 % ವರೆಗೆ ಮತ್ತು ಗಾಳಿಯು ಗಂಟೆಗೆ 2-4 ಕಿಲೋ ಮೀಟರ್ ವೇಗದಲ್ಲಿ ಬೀಸುವ ಸಾಧ್ಯತೆಯಿದೆ.

### SMS ಸಲಹೆ

ಜಿಲ್ಲೆಯಲ್ಲಿ ಮುಂದಿನ ಐದು ದಿನಗಳಲ್ಲಿ ಶುಷ್ಕ ಹವಾಮಾನ ನಿರೀಕ್ಷಿಸಲಾಗಿದೆ. ಮಳೆಯಾಗುವ ಸಾಧ್ಯತೆ ಇಲ್ಲ. ತಂಪಾದ ಬೆಳಿಗ್ಗೆ ಮತ್ತು ಬೆಚ್ಚಗಿನ ಮಧ್ಯಾಹ್ನ ಇರಬಹುದು. ತೇವಾಂಶದ ಒತ್ತಡವನ್ನು ತಪ್ಪಿಸಲು ಬೆಳೆದ ಬೆಳೆಗಳು, ತರಕಾರಿಗಳು, ತೋಟಗಳು ಮತ್ತು ನರ್ಸರಿಗಳಿಗೆ ರಕ್ಷಣಾತ್ಮಕ ನೀರಾವರಿ ಒದಗಿಸುವಂತೆ ರೈತರಿಗೆ ಸೂಚಿಸಲಾಗಿದೆ. ಕೊಯ್ಲು, ಒಣಗಿಸುವುದು, ಒಕ್ಕಣೆ, ಕಳೆ ಕಿತ್ತಲು ಮತ್ತು ರಸಗೊಬ್ಬರ ಹಾಕಲು ಹವಾಮಾನವು ಅನುಕೂಲಕರವಾಗಿದೆ. ಶುಷ್ಕ ಪರಿಸ್ಥಿತಿಗಳಲ್ಲಿ ರಸ ಹೀರುವ ಕೀಟಗಳು ಮತ್ತು ಹುಳುಗಳಿಗಾಗಿ ಬೆಳೆಗಳನ್ನು ಮೇಲ್ವಿಚಾರಣೆ ಮಾಡಿ ಮತ್ತು ಸಕಾಲಿಕ ನಿರ್ವಹಣಾ ಕ್ರಮಗಳನ್ನು ತೆಗೆದುಕೊಳ್ಳಿ. ಜಾನುವಾರು ಮತ್ತು ಕೋಳಿಗಳಿಗೆ ಸಾಕಷ್ಟು ಕುಡಿಯುವ ನೀರು ಮತ್ತು ಸರಿಯಾದ ಆಶ್ರಯ ನಿರ್ವಹಣೆಯನ್ನು ಖಚಿತಪಡಿಸಿಕೊಳ್ಳಿ.

### ಫೆಬ್ರವರಿ ತಿಂಗಳಲ್ಲಿ ಬೆಳೆಯಬಹುದಾದ ಬೆಳೆ ಹಾಗೂ ತಳಿಗಳು

- ರಾಗಿ: ಇಂಡಾಫ್-5, ಇಂಡಾಫ್-9, ಜಿ.ಪಿ.ಯು-26,
- ಜಿ.ಪಿ.ಯು.-45, ಜಿ.ಪಿ.ಯು.-48, ಎಂ.ಎಲ್-365
- ಭತ್ತ: ಎಂ.ಎಸ್.ಎನ್-99
- ಶಕ್ತಿಮಾನ್ ಜೋಳ: ಸಿ.ಎಸ್.ಹೆಚ್-5, ಸಿ.ಎಸ್.ಹೆಚ್--9, ಸಿ.ಎಸ್.ಎ-4
- ಮುಸುಕಿನ ಜೋಳ: ಹೇಮ, ನಿತ್ಯಶ್ರೀ, ಎಂ.ಎ.ಹೆಚ್-14-5, ಎಂ.ಎ.ಹೆಚ್-14-138, ಎಂ.ಎ.ಹೆಚ್-15-84
- ಪಾಪ್‌ಕಾರ್ನ್: ಅಂಬರ್
- ನವಣೆ: ಜಿ.ಪಿ.ಯು.ಎಫ್-3
- ಸಾಮೆ: ಜಿ.ಪಿ.ಯು.ಎಲ್-6

- ಬರಗು: ಜಿ.ಪಿ.ಯು.ಪಿ-28, ಜಿ.ಪಿ.ಯು.ಪಿ32
- ಸಾಮೆ: ಜಿ.ಪಿ.ಯು.ಎಲ್.-6, ಜಿ.ಪಿ.ಯು.ಎಲ್-11
- ಹೆಸರು: ಪಿ.ಎಸ್-16, ಪೂಸಾ ಬೈಸಾಕಿ, ಪಿ.ಡಿ.ಎಂ-84-178, ಕೆ.ಕೆ.ಎಂ.3
- ಉದ್ದು: ಕರಗಾಂವ್-3, ಟಿ-9, ರಶ್ಮಿ (ಎಲ್.ಬಿ.ಜಿ.-625), ಎಲ್.ಬಿ.ಜಿ.-791 (ಸುರಕ್ಷ) -
- ಅಲಸಂದೆ: ಸಿ-152, ಟಿ.ವಿ.ಎಕ್ಸ್-944-02-ಇ, ಕೆ.ಬಿ.ಸಿ.-1, ಕೆ.ಬಿ.ಸಿ.-2, ಕೆ.ಎಂ.-9, ಕೆ.ಎಂ.-5, ಕೆ.ಸಿ.-8 (ಕೆ.ಬಿ.ಸಿ.-11), ಪಿಜೆಸಿ.ಪಿ.-6, ಕೆ.ಬಿ.ಸಿ.-12
- ನೆಲಗಡಲೆ: ಜಿ.ಕೆ.ಎ.ಕೆ.-5, ಜಿ.ಕೆ.ಎ.ಕೆ.-27, ಜಿ.ಪಿ.ಬಿ.ಡಿ-4, ಕೆ.ಸಿ.ಜಿ-6 (ಚಿ0ತಾಮಣಿ-6), ಐ.ಸಿ.ಜಿ.ವಿ.-91114, ಟಿ.ಎಂ.ವಿ.-2
- ಸೂರ್ಯಕಾಂತಿ: ಕೆ.ಬಿ.ಎಸ್.ಹೆಚ್.-41, ಕೆ.ಬಿ.ಎಸ್.ಹೆಚ್.- 90, ಕೆ.ಬಿ.ಎಸ್.ಹೆಚ್.-44, ಕೆ.ಬಿ.ಎಸ್.ಹೆಚ್.-53,
- ಕೆ.ಬಿ.ಎಸ್.ಹೆಚ್.-78, ಕೆ.ಬಿ.ಎಸ್.ಹೆಚ್.-85 (ನೀರಾವರಿ)
- ಸೋಯಾ ಅವರೆ (ನೀರಾವರಿ): ಎಂ.ಎ.ಯು.ಎಸ್.-2 (ಪೂಜಾ), ಕರುಣೆ (ತರಕಾರಿ ಸೋಯಾ ಅವರೆ), ಕೆ.ಬಿ.ಎಸ್.-23
- ಎಳ್ಳು: (ಹಿ0ಗಾರು ಭತ್ತದ ಗದ್ದೆಯಲ್ಲಿ): ಜಿ.ಟಿ.-1, ನವಿಲೆ-1 (ತುಂಗಾ), ಟಿ.ಎಂ.ವಿ.-3, ಟಿ-9, ಜಿ.ಕೆ.ವಿ.ಕೆ.ಎಸ್.-1
- ಕಬ್ಬು: ಸಿ.ಬಿ-86032, ಸಿ.ಬಿ.ವಿ.ಸಿ-18061, ಸಿ.ಬಿ.ವಿ.ಸಿ-16061  
**ತೋಟಗಾರಿಕೆ ಬೆಳೆಗಳು:** ಟೋಮಾಟೊ, ಮೆಣಸಿನಕಾಯಿ, ಬದನೆ, ಮೂಲಂಗಿ, ಬೆಂಡೆ, ತಿಂಗಳ ಅವರೆ, ಬಾಳೆ, ಕಲ್ಲಂಗಡಿ, ಕ್ಯಾರೆಟ್, ಈರುಳ್ಳಿ  
**ಮೇವಿನ ಬೆಳೆಗಳು:**
- ಜೋಳ: ಜೆಸೆಟ್-3
- ಅಲಸಂದೆ: ಎಮ್‌ಎಫ್‌ಸಿ-09-01, ಎಮ್‌ಎಫ್‌ಸಿ-08-14
- ಬಾಜ್ರಾ-ನೇಪಿಯರ್ ಹುಲ್ಲು: ಪಿ.ಬಿ.ಎನ್-346

## ಕೃಷಿ ಚಟುವಟಿಕೆಗಳ ಬಗ್ಗೆ ಅನುಸರಿಸಬಹುದಾದ ವಿವರ:

ಬೆಳೆ/ಚಟುವಟಿಕೆ	ಸಲಹಾ
ಸಾಮಾನ್ಯ ಸಲಹೆ:	

### □ ಕೃಷಿ ಮತ್ತು ಬೆಳೆ ನಿರ್ವಹಣೆ

- ಮಳೆಯ ನಿರೀಕ್ಷೆಯಿಲ್ಲದ ಕಾರಣ, ತೇವಾಂಶದ ಒತ್ತಡವನ್ನು ತಪ್ಪಿಸಲು ನಿಂತಿರುವ ಬೆಳೆಗಳು, ತರಕಾರಿಗಳು, ತೋಟಗಳು ಮತ್ತು ನರ್ಸರಿಗಳಿಗೆ ರಕ್ಷಣಾತ್ಮಕ ನೀರಾವರಿ ಒದಗಿಸಬೇಕು.
- ಹವಾಮಾನ ಪರಿಸ್ಥಿತಿಗಳು ಕೊಯ್ಲು, ಒಕ್ಕಣೆ, ಒಣಗಿಸುವುದು, ಕಳೆ ಕಿತ್ತುವುದು, ಗುದ್ದಲಿ ಮತ್ತು ರಸಗೊಬ್ಬರ ಹಾಕುವಿಕೆಯಂತಹ ಕ್ಷೇತ್ರ ಕಾರ್ಯಾಚರಣೆಗಳಿಗೆ ಅನುಕೂಲಕರವಾಗಿದೆ.
- ಮಣ್ಣಿನ ತೇವಾಂಶವನ್ನು ಸಂರಕ್ಷಿಸಲು ತೋಟಗಾರಿಕಾ ಬೆಳೆಗಳಲ್ಲಿ ಹಸಿಗೊಬ್ಬರವನ್ನು ಅನ್ವಯಿಸಿ.

### □ ಸಸ್ಯ ರಕ್ಷಣೆ

- ಶುಷ್ಕ ಹವಾಮಾನ ಮತ್ತು ಕಡಿಮೆ ಆದ್ರ್ವತೆಯು ಕೀಟಗಳು ಮತ್ತು ಹುಳಗಳನ್ನು ಹೀರುವಂತೆ ಪ್ರೋತ್ಸಾಹಿಸಬಹುದು. ನಿಯಮಿತ ಬೆಳೆ ಮೇಲ್ವಿಚಾರಣೆಯನ್ನು ಸೂಚಿಸಲಾಗುತ್ತದೆ ಮತ್ತು ಅಗತ್ಯ ಆಧಾರಿತ ನಿಯಂತ್ರಣ ಕ್ರಮಗಳನ್ನು ಅಳವಡಿಸಿಕೊಳ್ಳಬಹುದು.
- ಬೆಳೆಗೆ ಅಥವಾ ಸಂಜೆ ಸಮಯದಲ್ಲಿ ಸಸ್ಯ ಸಂರಕ್ಷಣಾ ಸಿಂಪರಣೆಯನ್ನು ಕೈಗೊಳ್ಳಿ.

### □ ಜಾನುವಾರು ಮತ್ತು ಕೋಳಿ ಸಾಕಣೆ

- ಜಾನುವಾರು ಮತ್ತು ಕೋಳಿಗಳಿಗೆ ಸಾಕಷ್ಟು ಕುಡಿಯುವ ನೀರನ್ನು ಖಚಿತಪಡಿಸಿಕೊಳ್ಳಿ.
- ಹಗಲಿನ ವೇಳೆಯಲ್ಲಿ ಪ್ರಾಣಿಗಳ ಕೊಟ್ಟಿಗೆಗಳಲ್ಲಿ ಸರಿಯಾದ ಗಾಳಿಯನ್ನು ಕಾಪಾಡಿಕೊಳ್ಳಿ ಮತ್ತು ತಂಪಾದ ಬೆಳಿಗ್ಗೆ ಮತ್ತು ರಾತ್ರಿಗಳಲ್ಲಿ ರಕ್ಷಣೆ ಒದಗಿಸಿ.
- ಒಣ ಪರಿಸ್ಥಿತಿಗಳು ಕೊಟ್ಟಿಗೆ ಶುಚಿಗೊಳಿಸುವಿಕೆ ಮತ್ತು ನೈರ್ಮಲ್ಯಕ್ಕೆ ಸೂಕ್ತವಾಗಿವೆ.

### □ ಸಾಮಾನ್ಯ ಮುನ್ನೆಚ್ಚರಿಕೆಗಳು

- ತಂಪಾದ ಬೆಳಿಗ್ಗೆ ಸೌಮ್ಯ ಅಸ್ವಸ್ಥತೆಯನ್ನು ಉಂಟುಮಾಡಬಹುದು; ಮುಂಜಾನೆ ಕೃಷಿ ಚಟುವಟಿಕೆಗಳಲ್ಲಿ ಮುನ್ನೆಚ್ಚರಿಕೆಗಳನ್ನು ತೆಗೆದುಕೊಳ್ಳಿ.
- ಕೊಯ್ಲು ಮಾಡಿದ ಉತ್ಪನ್ನಗಳನ್ನು ಸಂಗ್ರಹಿಸಲು ಶುಷ್ಕ ಹವಾಮಾನ ಸೂಕ್ತವಾಗಿದೆ, ಆದರೆ ಗುಣಮಟ್ಟದ ನಷ್ಟವನ್ನು ತಪ್ಪಿಸಲು ಸರಿಯಾದ ಗಾಳಿಯನ್ನು ಖಚಿತಪಡಿಸಿಕೊಳ್ಳಿ.

ಬೆಳೆ	ಹಂತ	ಸಲಹೆ
ಕಾಫಿ (ಅರೇಬಿಕಾ ಮತ್ತು ರೋಬಸ್ಟಾ)	ಕೊಯ್ಲಿನ ನಂತರದ ಅವಧಿ, ಹೊಸ ಚಿಗುರು ಹೊರಹೊಮ್ಮುವಿಕೆ (ಚಿಗುರು ಹಂತ)	ಚಿಗುರು ಬೆಳವಣಿಗೆಗೆ ಬೆಂಬಲವಾಗಿ ಮಣ್ಣಿನ ತೇವಾಂಶವನ್ನು ಉತ್ತಮವಾಗಿ ಕಾಪಾಡಿಕೊಳ್ಳಿ. ಮಧ್ಯಂತರ ಮಳೆಯ ಸಮಯದಲ್ಲಿ ಸರಿಯಾದ ಒಳಚರಂಡಿಯನ್ನು ಖಚಿತಪಡಿಸಿಕೊಳ್ಳಿ. ಮೋಡ ಕವಿದ ವಾತಾವರಣ ಅಥವಾ ಮಳೆಗಾಲದಲ್ಲಿ ನೆರಳನ್ನು ನಿಯಂತ್ರಿಸಿ ಮತ್ತು ರಾಸಾಯನಿಕ ಸಿಂಪಡಣಿಯನ್ನು ತಪ್ಪಿಸಿ.
ಭತ್ತ	ಕೊಯ್ಲು ಹಂತ	ಕೊಯ್ಲು ಮಾಡಿದ ಧಾನ್ಯಗಳನ್ನು ಶುಷ್ಕ, ಸ್ವಚ್ಛ ಮತ್ತು ಉತ್ತಮ ಗಾಳಿ ಇರುವ ಸ್ಥಿತಿಯಲ್ಲಿ ಸಂಗ್ರಹಿಸಿ. ಶೇಖರಣಾ ನಷ್ಟವನ್ನು ತಡೆಗಟ್ಟಲು ತೇವಾಂಶದ ಸಂಪರ್ಕವನ್ನು ತಪ್ಪಿಸಿ.
ಕರಿಮೆಣಸು	ಬೆರಿದ ಬೆಳವಣಿಗೆಯ ಹಂತದಿಂದ ಪಕ್ವತೆಯ ಹಂತ	ಉತ್ತಮ ಒಳಚರಂಡಿಯನ್ನು ಖಚಿತಪಡಿಸಿಕೊಳ್ಳಿ ಮತ್ತು ಮಣ್ಣಿನ ತೇವಾಂಶವನ್ನು ಸಂರಕ್ಷಿಸಲು ಹಸಿಗೊಬ್ಬರವನ್ನು ಅನ್ವಯಿಸಿ. ಬಳ್ಳಿಗಳ ಸುತ್ತಲೂ ನೀರಿನ ನಿಶ್ಚಲತೆಯನ್ನು ತಪ್ಪಿಸಿ.
ಏಲಕ್ಕಿ	ಕೊಯ್ಲು ವಿಳಂಬ ಹಂತ	ಪ್ರೌಢ ಕ್ಯಾಪ್ಸೂಲ್‌ಗಳನ್ನು ಕೊಯ್ಲು ಮಾಡುವುದನ್ನು ಮುಂದುವರಿಸಿ. ಬೆಳೆಗಳನ್ನು ಸರಿಯಾಗಿ ಒಣಗಿಸಿ ಮತ್ತು ಹೊಲದ ನೈರ್ಮಲ್ಯವನ್ನು ಕಾಪಾಡಿಕೊಳ್ಳಿ.
ಅಡಿಕೆ	ಅಡಿಕೆ ಬೆಳವಣಿಗೆಯ ಹಂತದಿಂದ ಕೊಯ್ಲು ಹಂತ	ಶುಷ್ಕ ಪರಿಸ್ಥಿತಿಗಳು ಇದ್ದಲ್ಲಿ ಪ್ರೌಢ ಬೀಜಗಳನ್ನು ಕೊಯ್ಲು ಮಾಡಿ ಮತ್ತು ಜಲಾನಯನ ನೀರಾವರಿಯನ್ನು ಒದಗಿಸಿ. ಮಣ್ಣಿನ ತೇವಾಂಶವನ್ನು ಸಂರಕ್ಷಿಸಲು ಹಸಿಗೊಬ್ಬರವನ್ನು ಅನ್ವಯಿಸಿ.
ತೆಂಗಿನಕಾಯಿ	ಕೊಯ್ಲು ಹಂತ	ತೇವಾಂಶದ ಒತ್ತಡವನ್ನು ಕಡಿಮೆ ಮಾಡಲು ನಿಯಮಿತ ಜಲಾನಯನ ನೀರಾವರಿ ಮತ್ತು ಹಸಿಗೊಬ್ಬರವನ್ನು ಸೂಚಿಸಲಾಗಿದೆ.
ಶುಂಠಿ	ಕೊಯ್ಲು ಹಂತ	ಶುಷ್ಕ ಸಮಯದಲ್ಲಿ ಕೊಯ್ಲು ಮಾಡಿ. ನೀರಿನ ನಿಶ್ಚಲತೆಯನ್ನು ತಪ್ಪಿಸಿ ಮತ್ತು ಒಣ, ಉತ್ತಮ ಗಾಳಿ ಇರುವ ಸ್ಥಿತಿಯಲ್ಲಿ ಬೇರುಕಾಂಡಗಳನ್ನು ಸಂಗ್ರಹಿಸಿ.
ಅರಿಶಿನ	ಸಸ್ಯಕದಿಂದ ಕೊಯ್ಲು ಹಂತ	ಕೊಯ್ಲು ಮುಂದುವರಿಸಿ. ಗುಣಮಟ್ಟವನ್ನು ಕಾಪಾಡಿಕೊಳ್ಳಲು ಸರಿಯಾದ ಕ್ಯೂರಿಂಗ್ ಮತ್ತು ಒಣಗಿಸುವ ಅಭ್ಯಾಸಗಳನ್ನು ಅನುಸರಿಸಿ.
ತರಕಾರಿಗಳು	ಕೊಯ್ಲಿನ ನಂತರದ ಅವಧಿ, ಹೊಸ ಚಿಗುರು ಹೊರಹೊಮ್ಮುವಿಕೆ (ಚಿಗುರು ಹಂತ)	ಬೆಳಕು ಮತ್ತು ಆಗಾಗ್ಗೆ ನೀರಾವರಿ ಒದಗಿಸಿ. ಸರಿಯಾದ ಒಳಚರಂಡಿಯನ್ನು ಖಚಿತಪಡಿಸಿಕೊಳ್ಳಿ ಮತ್ತು ಬೆಳೆಗಳನ್ನು ನಿಯಮಿತವಾಗಿ ಮೇಲ್ವಿಚಾರಣೆ ಮಾಡಿ.

ಭತ್ತ	ಕೊಯ್ಲು ಹಂತ	<ul style="list-style-type: none"> <li>ಬರಿದ ವಾತಾವರಣದ ಪ್ರಯೋಜನ ಪಡೆದು ಕೊಯ್ಲು ಪೂರ್ಣಗೊಳಿಸಿ.</li> <li>ಬೆಳಗಿನ ನಸುಕಿನ ಶೀತ (ಜಜಿತಿ) ಒಣಗಿದ ನಂತರ ಮಾತ್ರ ಕೊಯ್ಲು ಥೈಶಿಂಗ್ ಮಾಡಿರಿ.</li> <li>2-3 ದಿನಗಳು ಚೆನ್ನಾಗಿ ಒಣಗಿಸಿ 12% ತೇವಾಂಶಕ್ಕೆ ಇಳಿಸಿ ಸಂಗ್ರಹಿಸಿರಿ.</li> <li>ಎಲಿಗಳು ಪ್ರವೇಶಿಸದಂತೆ ಗೋದಾಮುಗಳನ್ನು ಸ್ವಚ್ಛಪಡಿಸಿ.</li> </ul>
ಕಾಫಿ	ಕೊಯ್ಲು ಹಂತ	<ul style="list-style-type: none"> <li>ಬರಿದ ಹವಾಮಾನದಲ್ಲಿ ಪಕ್ಕುವ ಕಾಯಿ ಪ್ರತ್ಯೇಕವಾಗಿ ಕೊಯ್ಲಿರಿ.</li> <li>ಕಾಫಿಯನ್ನು ಸ್ವಚ್ಛವಾದ ತಾರ್ಪಾಲಿನ್ ಮೇಲೆ ಒಣಗಿಸಿರಿ.</li> <li>ಸಂಜೆ ತೇವಾಂಶದಿಂದ ರಕ್ಷಣೆಗಾಗಿ ಮುಚ್ಚಿರಿ.</li> </ul>
ಕರಿಮೆಣಸು	ಬೇರಿ ಅಭಿವೃದ್ಧಿ	<ul style="list-style-type: none"> <li>ಅಗತ್ಯವಿದ್ದರೆ ಹನಿ ನೀರಾವರಿ ನೀಡಿರಿ.</li> <li>'ಪೊಲ್ಲು ಹಲ್ಲು' ಕೀಟ ಮತ್ತು 'ವಿಲ್ಡ್' ರೋಗ ಲಕ್ಷಣಗಳಿಗೆ ತಪಾಸಿಸಿ.</li> <li>ನೆರಳು ನಿರ್ವಹಣೆ ಸರಿಯಾಗಿ ಮಾಡಿರಿ.</li> </ul>
ಅಡಿಕೆ	ತೊರೆ/ಕಾಯಿ ಅಭಿವೃದ್ಧಿ	<ul style="list-style-type: none"> <li>ತೇವಾಂಶದ ಕೊರತೆಯಿಂದ ತಪ್ಪಿಸಲು ಲಘು ನೀರಾವರಿ.</li> <li>ಬೇಸನ್ ಸುತ್ತ ಮಲ್ಚಿಂಗ್ ಮಾಡಿ.</li> <li>ಸ್ಪ್ರಿಂಡಲ್ ಬಗ್, ಏರಿಯಲ್ ರೂಟ್ಸ್ ಮೇಲೆ ಕೀಟದ ಪರಿಶೀಲನೆ.</li> </ul>
ತೆಂಗು	ಕಾಯಿ ಅಭಿವೃದ್ಧಿ	<ul style="list-style-type: none"> <li>ವಾರಕ್ಕೆ ಒಂದು ಬಾರಿ ನೀರಾವರಿ.</li> <li>ಗೊಬ್ಬರ / ಜೀವಾಮೃತವನ್ನು ಬೇಸನ್ನಲ್ಲಿ ಬಳಸಿ.</li> <li>ರೈನಟ್ ಮೈಟ್ ಮತ್ತು ಎರಿಯನ್ ಮೈಟ್ ಮೇಲ್ವಿಚಾರಣೆ.</li> </ul>
ಏಲಕ್ಕಿ	ಕೊಯ್ಲು ಹಂತ	<ul style="list-style-type: none"> <li>ಬರಿದ ಹವಾಮಾನದಲ್ಲಿ ಕೊಯ್ಲು ಮತ್ತು ಕಿಯೂರಿಂಗ್ ಅನುಕೂಲ.</li> <li>ರೋಗಬಾಧಿತ ಮುಳ್ಳುಗಳನ್ನು ತೆಗೆದು ಹಾಕಿರಿ.</li> </ul>

		<ul style="list-style-type: none"> <li>ತೋಟದಲ್ಲಿ ತೇವಾಂಶ ಉಳಿಸಲು ಮಲ್ಚಿಂಗ್.</li> </ul>
ಬಾಳೆ	ಮೋಳೆ / ಗುಚ್ಚ ಅಭಿವೃದ್ಧಿ	<ul style="list-style-type: none"> <li>ನಿಯಮಿತ ನೀರಾವರಿ.</li> <li>ಗಿಡಗಳು ಬಿದ್ದಿದಂತೆ ಪ್ರಾಪಿಂಗ್ ಮಾಡಿ.</li> <li>ಗುಚ್ಚಕ್ಕೆ ತಟ್ಟೆ / ಕವರ್ ಹಾಕಿ ಗುಣಮಟ್ಟ ಹೆಚ್ಚಿರಿ.</li> </ul>
ಶುಂಠಿ & ಅರಿಶಿನ	ಕೊಯ್ಲು ಹಂತ	<ul style="list-style-type: none"> <li>ಬರಿನ ವಾತಾವರಣದಲ್ಲಿ ಕೊಯ್ಲು ನೆರಳಲ್ಲಿ 2-3 ದಿನ ಒಣಗಿಸಿ ಸಂಗ್ರಹಿಸಿರಿ.</li> </ul>
ತೋಟಗಾರಿಕೆ ಬೆಳೆಗಳು	ಎಲ್ಲ ಹಂತಗಳು	<ul style="list-style-type: none"> <li>ಕಡಿಮೆ ಗಾಳಿ ತೇವಾಂಶದಿಂದ (ಖಲಾ) ತೇವ ಒತ್ತಡ ತಪ್ಪಿಸಲು ಮಲ್ಚಿಂಗ್ ಮಾಡಿಕೊಂಡಿರಿ.</li> <li>ಹುಳು/ಕೀಟಗಳ (ಮೈಟ್, ಥ್ರಿಪ್ಸ್) ಮೇಲ್ವಿಚಾರಣೆ.</li> </ul>
ಪಶುಸಂಗೋಪನೆ	ತಂಪು ಬೆಳಗಿನ ವಾತಾವರಣ	<ul style="list-style-type: none"> <li>ರಾತ್ರಿ ವೇಳೆ ಬೆಚ್ಚಗಿನ ಒಡವೆ / ಗದ್ದೆ ಬೆಡ್.</li> <li>ಕೋಳಿ ಶೆಡ್ಗಳನ್ನು ಚೀಲ/ಕವರ್ನಿಂದ ತಣ್ಣನೆಯ ಗಾಳಿಯಿಂದ ರಕ್ಷಣೆ.</li> <li>ಪ್ರಾಣಿ/ಪಕ್ಷಿಗಳಿಗೆ ಶುಚಿ ನೀರು ಮತ್ತು ಖನಿಜ ಮಿಶ್ರಣ.</li> </ul>

ತಾಲ್ಲೂಕುವಾರು ಹವಾಮಾನದ ಮುನ್ಸೂಚನೆ					
ಮಡಿಕೇರಿ					
Parameter	11.02.2026	12.02.2026	13.02.2026	14.02.2026	15.02.2026
ಮಳೆ (ಮಿ.ಮೀ)	0	0	0	0	0
ಗರಿಷ್ಠ ಉಷ್ಣಾಂಶ (°ಸೆ)	30.8	30.4	30.8	32.1	32.2
ಕನಿಷ್ಠ ಉಷ್ಣಾಂಶ (°ಸೆ)	15.2	15.1	14.6	14.8	15.4
ಮೋಡ (ಆಕ್ಟ್ಸ್)	4	3	4	3	4
ಗರಿಷ್ಠ ಗಾಳಿಯ ತೇವಾಂಶ (%)	75.6	70.6	79.9	85.4	72.5
ಕನಿಷ್ಠ ಗಾಳಿಯ ತೇವಾಂಶ (%)	15.4	14	13.6	17.1	16.4
ಗಾಳಿಯ ವೇಗ (ಕಿ.ಮೀ/ ಗಂಟೆ)	5.4	6.5	7.2	5.4	5.4
ಗಾಳಿಯ ದಿಕ್ಕು( ಡಿಗ್ರಿ)	90	96.3	92.9	90	93.8

ಸೋಮವಾರಪೇಟೆ					
Parameter	11.02.2026	12.02.2026	13.02.2026	14.02.2026	15.02.2026
ಮಳೆ (ಮಿ.ಮೀ)	0	0	0	0	0
ಗರಿಷ್ಠ ಉಷ್ಣಾಂಶ (°ಸೆ)	29.2	29	28.7	30	30.5
ಕನಿಷ್ಠ ಉಷ್ಣಾಂಶ (°ಸೆ)	14.2	13.7	12.7	13.1	13.9
ಮೋಡ (ಆಕ್ಟ್ಸ್)	2	2	4	3	3
ಗರಿಷ್ಠ ಗಾಳಿಯ ತೇವಾಂಶ (%)	75.6	78.4	75.8	87.2	75.6
ಕನಿಷ್ಠ ಗಾಳಿಯ ತೇವಾಂಶ (%)	18.8	17.1	13	20	17.2
ಗಾಳಿಯ ವೇಗ (ಕಿ.ಮೀ/ ಗಂಟೆ)	6.6	6.9	7.9	5.1	5.8
ಗಾಳಿಯ ದಿಕ್ಕು( ಡಿಗ್ರಿ)	102.5	99	90	85.9	90

**ವಿರಾಜಪೇಟೆ**

Parameter	11.02.2026	12.02.2026	13.02.2026	14.02.2026	15.02.2026
ಮಳೆ (ಮಿ.ಮೀ)	0	0	0	0	0
ಗರಿಷ್ಠ ಉಷ್ಣಾಂಶ (°ಸೆ)	31.6	31.1	31.5	32.7	32.7
ಕನಿಷ್ಠ ಉಷ್ಣಾಂಶ (°ಸೆ)	15.7	15.5	15.2	15.2	15.9
ಮೋಡ (ಆಕ್ಟ್ಸ್)	4	2	3	2	4
ಗರಿಷ್ಠ ಗಾಳಿಯ ತೇವಾಂಶ (%)	81.3	71.4	78.9	80.8	72.9
ಕನಿಷ್ಠ ಗಾಳಿಯ ತೇವಾಂಶ (%)	16.5	14.2	14.1	18.6	16.8
ಗಾಳಿಯ ವೇಗ (ಕಿ.ಮೀ/ ಗಂಟೆ)	6.1	7.4	8.4	6.4	5.6
ಗಾಳಿಯ ದಿಕ್ಕು( ಡಿಗ್ರಿ)	45	47	46.7	42.7	50.2

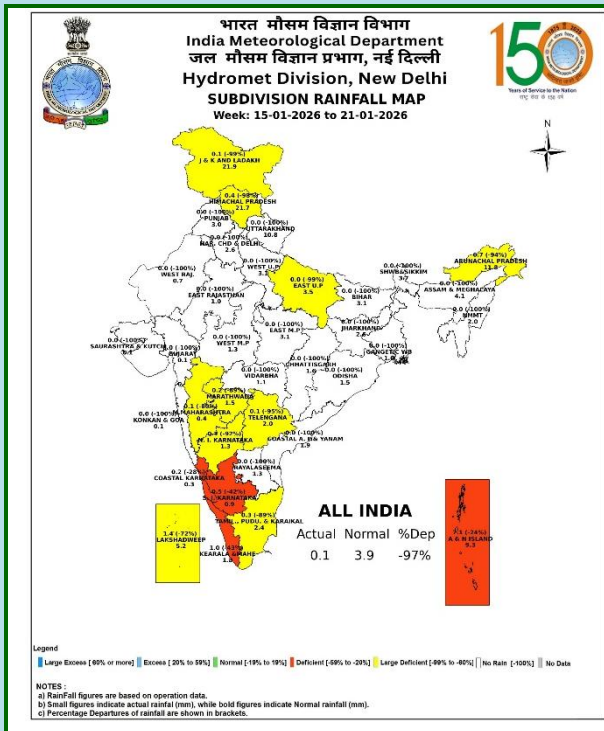
- ರೈತರು “ದಾಮಿನಿ” ಎಂಬ ತಂತ್ರಾಂಶವನ್ನು ಗೂಗಲ್ ಪ್ಲೇ ಸ್ಟೋರ್‌ನಿಂದ ಡೌನ್ ಲೋಡ್ ಮಾಡಿಕೊಂಡರೆ ಇದರಿಂದ ಮಿಂಚಿನ ಮನ್ನೂಚನೆಯನ್ನು ಅತ್ಯಂತ ನಿಖರವಾಗಿ ತಿಳಿಯಬಹುದು.
- ಹಾಗೆಯೇ “ಮೌಸಮ್” ಮತ್ತು “ಮೇಘದೂತ್” ತಂತ್ರಾಂಶಗಳಿಂದ ಮಳೆಯ ಮುನ್ನೂಚನೆ ಮತ್ತು ಕೃಷಿ ಸಲಹೆಗಳನ್ನು ಪಡೆಯಲು ಸೂಚಿಸಲಾಗಿದೆ.

ಹೆಚ್ಚಿನ ಮಾಹಿತಿಗಾಗಿ ರೈತರು ದೂರವಾಣಿ ಮೂಲಕ ಡಾ|| ಉಮಾಶಂಕರ್ ಕುಮಾರ್, ಎನ್. ಹಿರಿಯ ಕ್ಷೇತ್ರ ಅಧೀಕ್ಷಕರು/ ಡಾ. ಸುಮಂತ್ ಕುಮಾರ್, ಜಿ. ವಿ. ತಾಂತ್ರಿಕ ಅಧಿಕಾರಿ, ದೂರವಾಣಿ ಸಂಖ್ಯೆ. 08212591267/ 9535345814 ರವರನ್ನು ಸಂಪರ್ಕಿಸಬಹುದು.

ಕೃಷಿ ಹವಾಮಾನ ಕ್ಷೇತ್ರ ವಿಭಾಗ,  
ನಾಗನಹಳ್ಳಿ, ಮೈಸೂರು

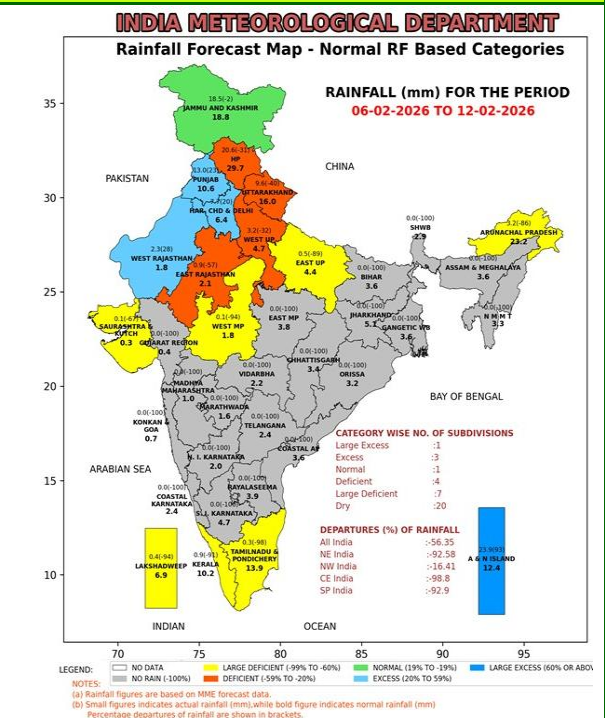
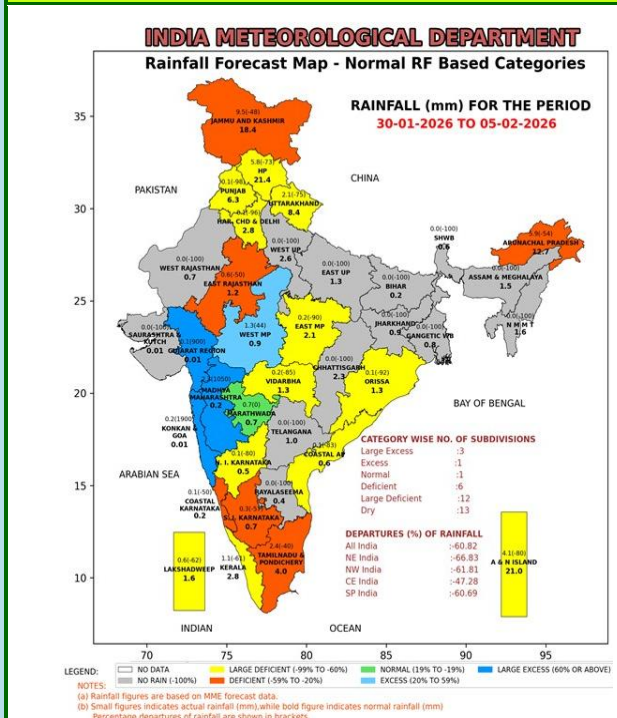
ವಾಸ್ತವಿಕವರ್ಷಾತಥಾವಿಸ್ತಾರಿತಅವಧಿಪೂರ್ವಾನುಮಾನ  
**Realized Rainfall and Extended Range Forecast**  
(वर्षाऔरतापमान)  
(Rainfall and Temperature)

**Realized Rainfall**  
(15<sup>th</sup> to 28<sup>th</sup> January 2026)



**Extended Range Forecast System**

**Rainfall forecast maps for the next 2 weeks (IC-28<sup>th</sup> January, 2026)  
 (30<sup>th</sup> January to 12<sup>th</sup> February, 2026)**



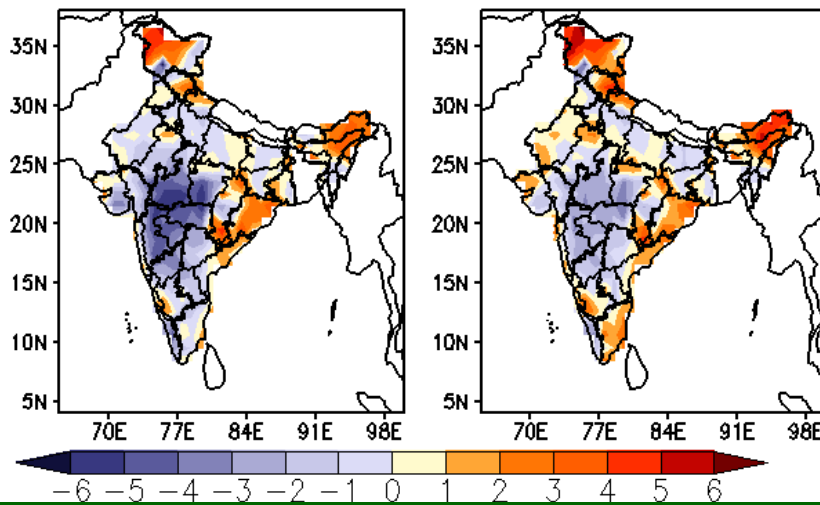
- **Week 1(30.01.2025 to 05.02.2026):** Rainfall activity is likely over Jammu&Kashmir, some parts of Himachal Pradesh, Arunachal Pradesh and coastal regions of Tamil Nadu.
- **Week 2 (06.02.2025 to 12.02.2026):** Rainfall activity is likely over Jammu & Kashmir, Himachal Pradesh, some parts of Uttarakhand, Punjab, Haryana, Arunachal Pradesh and Andaman Nicobar Islands.

**Maximum and Minimum temperature anomaly (°C) forecast  
 for the next 2 weeks (IC- 28<sup>th</sup> January, 2026)  
 (30<sup>th</sup> January to 12<sup>th</sup> February, 2026)**

### MME forecast Tmax anomaly (Deg C)

(Week1: 30Jan-05Feb)

(Week2: 06Feb-12Feb)



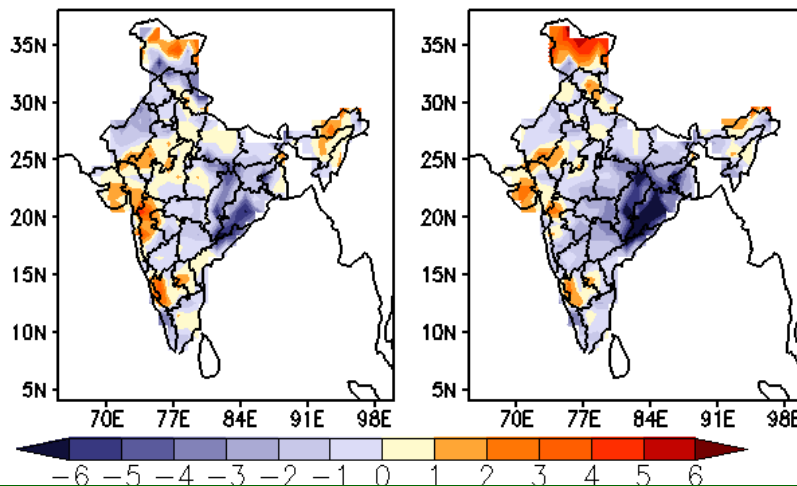
#### Maximum Temperature (Tmax)

- **Week 1 (30.01.2025 to 05.02.2026):**Maximum temperature is likely to be above normal in Jammu & Kashmir, Himachal Pradesh, Uttarakhand, Chhattisgarh, Odisha, North Coastal Andhra Pradesh, Arunachal Pradesh, Assam and some parts of South Karnataka. However, it is likely to be below normal over many parts of Central India, West India and South India.
- **Week 2 (06.02.2025 to 12.02.2026):**Maximum temperature is likely to be above normal over many parts of North West India, North East India, Chhattisgarh, Odisha and South India. However, it is likely to be below normal over many parts of Central India and West India.

### MME forecast Tmin anomaly (Deg C)

(Week1: 30Jan-05Feb)

(Week2: 06Feb-12Feb)



#### Minimum Temperature (Tmin)

- **Week 1 (30.01.2025 to 05.02.2026):**Minimum temperature is likely to be below normal over East India, West Rajasthan, Chhattisgarh, Vidarbha, North Karnataka, Telangana and Kerala. However, it is likely to be above normal over Jammu & Kashmir, Gujarat, East Rajasthan, Madhya Pradesh, Madhya-Maharashtra, South Karnataka and North East India.
- **Week 2 (06.02.2025 to 12.02.2026):** Minimum temperature is likely to be below normal over East India, Central India, West Rajasthan, Vidarbha, Marathwada and many parts of South India. However, it is likely to be above normal over many parts of Jammu & Kashmir, Himachal Pradesh, East Rajasthan, some parts of North East India, Gujarat, Madhya Maharashtra, South Karnataka.