ಕೃಷಿ ವಿಶ್ವವಿದ್ಯಾನಿಲಯ, ಬೆಂಗಳೂರು ಮತ್ತು ಭಾರತೀಯ ಹವಾಮಾನ ಇಲಾಖೆ

ಗ್ರಾಮೀಣ ಕೃಷಿ ಹವಾಮಾನ ಸೇವಾ
ಕೃಷಿ ಹವಾಮಾನ ಕ್ಷೇತ್ರ ವಿಭಾಗ (IMD)
ನಾಗನಹಳ್ಳಿ, ಮೈಸೂರು 570 003

ದಿನಾಂಕ: 18–10–2024

ಭಾರತೀಯ ಹವಾಮಾನ ಇಲಾಖೆಯ ಪ್ರಕಾರ ಮೈಸೂರು ಜಿಲ್ಲೆಯ ಹವಾಮಾನ ಮತ್ತು ಕೃಷಿ ಕಾರ್ಯಕ್ರಮಗಳ ವರದಿ ಪತ್ರಿಕೆ

ಹವಾಮಾನದ ಮುನ್ಸೂಚನೆ (19–10–2024 ರಿಂದ 23–10–2024)

Parameter	19.10.2024	20.10.2024	21.10.2024	22.10.2024	23.10.2024
ಮಳೆ (ಮಿ.ಮೀ)	5.0	5.0	6.0	7.0	8.0
ಗರಿಷ್ಠ ಉಷ್ಣಾಂಶ (^{0}ಸೆ)	27.5	27.0	27.0	26.5	27.0
ಕನಿಷ್ಠ ಉಷ್ಣಾಂಶ (^{0}ಸೆ)	19.9	19.9	19.9	20.1	20.0
ಮೋಡ (ಆಕ್ಟಸ್)	7.0	7.0	7.0	7.0	7.0
ಗರಿಷ್ಠ ಗಾಳಿಯ ತೇವಾಂಶ (%)	94.6	94.4	95.2	95.6	95.2
ಕನಿಷ್ಠ ಗಾಳಿಯ ತೇವಾಂಶ (%)	60.3	58.2	60.8	65.7	62.6
ಗಾಳಿಯ ವೇಗ (ಕಿ.ಮೀ/ಗಂಟೆ)	5.6	3.6	1.5	0.7	1.6
ಗಾಳಿಯ ದಿಕ್ಕು (ಡಿಗ್ರಿ)	230.2	233.1	256.0	0.0	296.6

ಮುನ್ಸೂಚನೆಯ ಸಾರಾಂಶ

ಭಾರತೀಯ ಹವಾಮಾನ ಇಲಾಖೆಯ ಪ್ರಕಾರ ಈ ವಾರದ ಮುನ್ಸೂಚನೆ ಮೈಸೂರು ಜಿಲ್ಲೆಯಲ್ಲಿ ದಿನಾಂಕ: 19–10–2024 ರಿಂದ 23–10–2024 ವರೆಗೆ ಮೋಡ ಕವಿದ ವಾತಾವರಣವಿದ್ದು, ತುಂತುರು ಮಳೆ ಬರುವ ಸಂಭವವಿದೆ. ಗರಿಷ್ಠ ಉಷ್ಣಾಂಶ 26.5-27.5°C ಮತ್ತು ಕನಿಷ್ಠ ಉಷ್ಣಾಂಶ 19.9-20.1°C ವರೆಗೆ ದಾಖಲಾಗುವ ಸಾಧ್ಯತೆಯಿದೆ. ಬೆಳಗಿನ ಗಾಳಿಯ ತೇವಾಂಶ ಶೇ. 94.4-95.6% ವರೆಗೆ ಮತ್ತು ಮಧ್ಯಾಹ್ನದ ತೇವಾಂಶ ಶೇ. 58.2–65.7% ವರೆಗೆ ಮತ್ತು ಗಾಳಿಯು ಗಂಟೆಗೆ 0.7–5.6 ಕಿಲೋಮೀಟರ್ ವೇಗದಲ್ಲಿ ಬೀಸುವ ಸಾಧ್ಯತೆಯಿದೆ.

ಕೃಷಿ ಚಟುವಟಿಕೆಗಳ ಬಗ್ಗೆ ಅನುಸರಿಸಬಹುದಾದ ವಿವರ:

ಬೆಳೆ/ಚಟುವಟಿಕೆ	ಸಲಹಾ

ಸಾಮಾನ್ಯ ಸಲಹೆ:

- ತುಂತುರು ಮಳೆ: ಕಾಬ್, ಪಾಡ್ ಮತ್ತು ಬೆರ್ರಿ ಬೆಳವಣಿಗೆಯಂತಹ ಬೆಳೆ ಬೆಳವಣಿಗೆಯ ಹಂತಗಳಿಗೆ ಪ್ರಯೋಜನಕಾರಿ, ಆದರೆ ನೀರು ನಿಲ್ಲುವುದನ್ನು ತಡೆಯಲು ಒಳಚರಂಡಿಯನ್ನು ನಿರ್ವಹಿಸಬೇಕು.
- ಆರ್ದ್ರತೆ: ಬೆಳಿಗ್ಗೆ ಹೆಚ್ಚಿನ ಆರ್ದ್ರತೆಯು ಶಿಲೀಂಧ್ರಗಳ ಸೋಂಕಿನ ಅಪಾಯವನ್ನು ಹೆಚ್ಚಿಸಬಹುದು, ಆದ್ದರಿಂದ ಅಗತ್ಯವಿರುವಲ್ಲಿ ತಡೆಗಟ್ಟುವ ಶಿಲೀಂಧ್ರನಾಶಕ ಸಿಂಪಡಣೆಗಳನ್ನು ಅನ್ವಯಿಸಬೇಕು.
- ತಾಪಮಾನ: ತಾಪಮಾನದ ವ್ಯಾಪ್ತಿಯು ಹೆಚ್ಚಿನ ಬೆಳೆಗಳಿಗೆ ಅನುಕೂಲಕರವಾಗಿದೆ, ಒತ್ತಡವಿಲ್ಲದೆ ಸಸ್ಯಕ ಮತ್ತು ಸಂತಾನೋತ್ಪತ್ತಿ ಬೆಳವಣಿಗೆಯನ್ನು ಬೆಂಬಲಿಸುತ್ತದೆ.

ಅಕ್ಟೋಬರ್ ತಿಂಗಳಲ್ಲಿ ಬೆಳೆಯಬಹುದಾದ ಬೆಳೆ ಹಾಗೂ ತಳಿಗಳು

ರಾಗಿ : ಇಂಡಾಫ್–7, ಇಂಡಾಫ್–9, .0.0–301, 23.2.05–45
ಹಿಂಗಾರಿ ಜೋಳ: ಎಂ–35–1, ಮೂಗುತಿ (5–4–1), ಸಿ.ಎಸ್.ಹೆಚ್–10 ಮುಸುಕಿನ ಜೋಳ: ಹೇಮ, ನಿತ್ಯಶ್ರೀ, ಎಂ.ಎ.ಹೆಚ್–14–5
ಪಾಪ್ಕಾರ್ನ್ : ಅಂಬರ್
ಸೂರ್ಯಕಾಂತಿ : ಕೆ.ಬಿ.ಎಸ್.ಹೆಚ್–41, ಕೆ.ಬಿ.ಎಸ್.ಹೆಚ್–42, ಕೆ.ಬಿ.ಎಸ್.ಹೆಚ್–44, ಕೆ.ಬಿ.ಎಸ್.ಹೆಚ್–53, ಕೆ.ಬಿ.ಎಸ್.ಹೆಚ್–78, ಕೆ.ಬಿ.ಎಸ್.ಹೆಚ್–85
ಸೋಯಾಅವರೆ : ಎಂ.ಎ.ಯು.ಎಸ್–2 (ಪ್ರಜಾ), ಕರುಣೆ (ತರಕಾರಿ ಸೋಯಾ ಅವರೆ), ಕೆ.ಬಿ.ಎಸ್–23, ಕೆ.ಬಿ.ಎಸ್.ಹೆಚ್–85

ಹುಚ್ಚೆಳ್ಳು : ಕೆಬಿಎನ್–1, ನಂ–71
ಕುಸುಬೆ : ಅಣ್ಣಿಗೆರೆ–1, ಎನ್.ಎ.ಆರ್.ಐ–6, ಎ–2 ಅವರೆ : ಹೆಚ್.ಎ–3, ಹೆಚ್.ಎ–4
ಕಡಲೆ : ಅಣ್ಣಿಗೇರಿ–1, ಜೆ.ಜಿ–11, ವಿಶಾಲ್, ಕೆ.ಎ.ಕೆ–2
ಕಬ್ಬು: ಸಿ.ಒ–62175, ಸಿ.ಒ–86032 (ನಯನ), ಸಿ.ಒ.ವಿ.ಸಿ–99463(ವಿಶಾಲ್), ಸಿ.ಒ–8371 (ಭೀಮ), ವಿ.ಸಿ.ಎಫ್–0517 (ಬಾಹುಬಲಿ), ಸಿಒವಿಸಿ–18061
ಬೀಜದದಂಟು: ಕೆ.ಬಿ.ಜಿ.ಎ–15
ತೋಟಗಾರಿಕೆ ಬೆಳೆಗಳು : ದ್ರಾಕ್ಷಿ, ಬಾಳೆ, ಅಡಿಕೆ, ಬೆಳ್ಳುಳ್ಳಿ, ಬಟಾಣಿ, ಕ್ಯಾರೆಟ್, ಟೊಮಾಟೊ, ಆಲೂಗಡ್ಡೆ, ಬದನೆ, ಮೆಣಸಿನಕಾಯಿ, ಹೂಕೋಸು, ಮೂಲಂಗಿ, ಗಡ್ಡೆ ಕೋಸು, ಎಲೆ ಕೋಸು
ಮೇವಿನ ಬೆಳೆಗಳು : ಮುಸುಕಿನ ಜೋಳ: ಆಫ್ರಿಕನ್ ಟಾಲ್, ಜೋಳ: ಎಂ.ಪಿ.ಚಾರಿ, ಪೂಸಾಚಾರಿ, ಜೆಎಸ್–3, ಜೆಎಸ್–20, ಸಿ.ಓ.ಎಫ್.ಎಸ್– 29; ಸಜ್ಜೆ: ಧೀನ ಬಂಧು–49ಎ; ಅಲಸಂದೆ: ಕೆ.ಬಿ.ಸಿ–2; ಕುದುರೆ ಮಸಾಲೆ, ಆರ್‌ಎಲ್–88

ಹವಾಮಾನ ಆಧಾರಿತ ಸಲಹೆ

ಬೆಳೆ	ಹಂತ	ಸಲಹೆ
ಮೆಕ್ಕೆಜೋಳ	ಜೋಳ ಅಭಿವೃದ್ಧಿ ಹಂತ	– ತುಂತುರು ಮಳೆಯು ಪ್ರಯೋಜನಕಾರಿಯಾಗಿದೆ; ಕೋಬ್ ಅಭಿವೃದ್ಧಿಗೆ ಸರಿಯಾದ ತೇವಾಂಶವನ್ನು ಖಚಿತಪಡಿಸಿಕೊಳ್ಳಿ. – ಕಾಬ್ ಕೀಟಗಳ (ಇಯರ್ ವರ್ಮ್ಸ್) ಮೇಲ್ವಿಚಾರಣೆಯನ್ನು ಮುಂದುವರಿಸಿ. – ಮಣ್ಣು ಒಣಗದ ಹೊರತು ಹೆಚ್ಚುವರಿ ನೀರಾವರಿ ಅಗತ್ಯವಿಲ್ಲ.
ಭತ್ತ	ತೆನೆ ಒಡೆಯುವ ಹಂತ	– ತುಂತುರು ಮಳೆಯು ಪ್ಯಾನಿಕ್ಲ್ ಪ್ರಾರಂಭವನ್ನು ಬೆಂಬಲಿಸುತ್ತದೆ. – ಮಾಡದಿದ್ದಲ್ಲಿ ಸಾರಜನಕದೊಂದಿಗೆ ಉನ್ನತ ಉಡುಗೆ. – ಹೆಚ್ಚಿದ ತೇವಾಂಶದ ಕಾರಣ ಎಲೆಗಳ ಫೋಲ್ಡರ್ ಮತ್ತು ಕಾಂಡ ಕೊರೆಯುವ ಕೀಟಗಳ ಬಗ್ಗೆ ಎಚ್ಚರವಹಿಸಿ.
ಮೆಣಸಿನಕಾಯಿ	ಹಣ್ಣಿನ ಬೆಳವಣಿಗೆಯ ಹಂತ	- ಲಘು ಮಳೆ ಹಣ್ಣಿನ ಬೆಳವಣಿಗೆಗೆ ಸಹಾಯ ಮಾಡುತ್ತದೆ; ಹಣ್ಣುಗಳು ಚೆನ್ನಾಗಿ ಬರಿದುಹೋಗಿವೆ ಎಂದು ಖಚಿತಪಡಿಸಿಕೊಳ್ಳಿ. – ಏಕರೂಪದ ಫ್ರುಟಿಂಗ್ಗಾಗಿ ಪೊಟ್ಯಾಸಿಯಮ್ ನೈಟ್ರೇಟ್ ಸ್ಪ್ರೇ ಅನ್ನು ಅನ್ವಯಿಸಿ. – ವಸತಿ ತಪ್ಪಿಸಲು ಸಸ್ಯಗಳನ್ನು ಪಣಕ್ಕಿಡಿ.
ರಾಗಿ	ತೆಂಡೆ ಒಡೆಯುವ ಹಂತ	– ಸಣ್ಣ ಮಳೆಯು ಪ್ಯಾನಿಕ್ಲ್ ಪ್ರಾರಂಭಕ್ಕೆ ಪ್ರಯೋಜನಕಾರಿಯಾಗಿದೆ. – ಸಾರಜನಕ ಟಾಪ್ ಡ್ರೆಸ್ಸಿಂಗ್ ಅನ್ನು ಅನ್ವಯಿಸಿ. – ಹೆಚ್ಚಿದ ಆರ್ದ್ರತೆಯಿಂದಾಗಿ ಬ್ಲಾಸ್ಟ್ ರೋಗವನ್ನು ಮೇಲ್ವಿಚಾರಣೆ ಮಾಡಿ ಮತ್ತು ಅದಕ್ಕೆ ಅನುಗುಣವಾಗಿ ಚಿಕಿತ್ಸೆ ನೀಡಿ.
ಅವರೆ	ಕಾಯಿ ಬಲಿಯುವ ಹಂತ	– ತುಂತುರು ಮಳೆಯು ಪಾಡ್ ಅಭಿವೃದ್ಧಿಯನ್ನು ಬೆಂಬಲಿಸುತ್ತದೆ; ಸಾಕಷ್ಟು ಒಳಚರಂಡಿಯನ್ನು ಖಚಿತಪಡಿಸಿಕೊಳ್ಳಿ. – ಕಾಯಿ ಕೊರಕಗಳಿಂದ ರಕ್ಷಿಸಿ ಮತ್ತು ಬೇರು ಕೊಳೆತವನ್ನು ತಡೆಗಟ್ಟಲು ನೀರು ನಿಲ್ಲುವುದನ್ನು ತಪ್ಪಿಸಿ.
ಬಾಳೆ	ಹಣ್ಣಿನ ಬೆಳವಣಿಗೆಯ ಹಂತ	– ಹಗುರವಾದ ಮಳೆಯಲ್ಲಿ ವಸತಿಯನ್ನು ತಡೆಗಟ್ಟಲು ಆಧಾರಗಳೊಂದಿಗೆ ಬೆಂಬಲ ಸಸ್ಯಗಳು. – ಹಣ್ಣಿನ ಬೆಳವಣಿಗೆಯನ್ನು ಉತ್ತೇಜಿಸಲು ಪೊಟ್ಯಾಸಿಯಮ್ ಭರಿತ ರಸಗೊಬ್ಬರಗಳನ್ನು ಅನ್ವಯಿಸಿ. – ಹೆಚ್ಚಿನ ಆರ್ದ್ರತೆಯಿಂದಾಗಿ ಎಲೆ ಮಚ್ಚೆಗಾಗಿ ಮಾನಿಟರ್ ಮಾಡಿ.
ಅರಿಶಿನ, ಶುಂಠಿ	ರೈಜೋಮ್ ಬೆಳವಣಿಗೆಯ ಹಂತ	– ರೈಜೋಮ್ ಅಭಿವೃದ್ಧಿಗೆ ಲಘು ಮಳೆ ಸಹಾಯ ಮಾಡುತ್ತದೆ; ನೀರಿನ ನಿಶ್ಚಲತೆಯನ್ನು ತಪ್ಪಿಸಲು ಒಳಚರಂಡಿಯನ್ನು ಖಚಿತಪಡಿಸಿಕೊಳ್ಳಿ. – ಮಣ್ಣಿನ ತೇವಾಂಶವನ್ನು ಉಳಿಸಿಕೊಳ್ಳಲು ಮಲ್ಚಗಳನ್ನು ಅನ್ವಯಿಸಿ. – ಚಿಗುರು ಕೊರೆಯುವ ಕೀಟಗಳ ಮೇಲೆ ನಿಗಾ ಇರಿಸಿ.
ಕಪ್ಪು ಮೆಣಸು	ಬೆರ್ರಿ ಬೆಳವಣಿಗೆಯ ಹಂತ	– ತುಂತುರು ಮಳೆಯು ಬೆರ್ರಿ ಬೆಳವಣಿಗೆಯನ್ನು ಬೆಂಬಲಿಸುತ್ತದೆ. – ಸರಿಯಾದ ಒಳಚರಂಡಿಯನ್ನು ಖಚಿತಪಡಿಸಿಕೊಳ್ಳಿ. – ಪೊಟ್ಯಾಸಿಯಮ್ನೊಂದಿಗೆ ಎಲೆಗಳ ಸಿಂಪಡಣೆಗಳನ್ನು ಅನ್ವಯಿಸಿ ಮತ್ತು ಹೆಚ್ಚಿನ ಆರ್ದ್ರತೆಯಿಂದಾಗಿ ಶಿಲೀಂಧ್ರ ರೋಗಗಳನ್ನು ಮೇಲ್ವಿಚಾರಣೆ ಮಾಡಿ.
ಕಾಫಿ	ಬೆರ್ರಿ ಬೆಳವಣಿಗೆಯ ಹಂತ	– ಬೆರ್ರಿ ಬೆಳವಣಿಗೆಗೆ ಮಣ್ಣಿನ ತೇವಾಂಶವನ್ನು ಕಾಪಾಡಿಕೊಳ್ಳಿ, ಆದರೆ ಬೇರು ಕೊಳೆತವನ್ನು ತಪ್ಪಿಸಲು ಒಳಚರಂಡಿಯನ್ನು ಖಚಿತಪಡಿಸಿಕೊಳ್ಳಿ. – ಶಿಲೀಂಧ್ರ ಅಪಾಯಗಳನ್ನು ಕಡಿಮೆ ಮಾಡಲು ಉತ್ತಮ ಗಾಳಿಯ ಪ್ರಸರಣಕ್ಕಾಗಿ ಕತ್ತರಿಸು.
ತೋಟಗಾರಿಕಾ ಬೆಳೆಗಳು	ವಿವಿಧ ಹಂತಗಳು	– ಕಡಿಮೆ ಮಳೆಯು ಬೆಳವಣಿಗೆಯನ್ನು ಬೆಂಬಲಿಸುತ್ತದೆ, ಆದರೆ ಸರಿಯಾದ ಒಳಚರಂಡಿಯನ್ನು ಖಚಿತಪಡಿಸುತ್ತದೆ. – ಹೆಚ್ಚಿದ ಆರ್ದ್ರತೆಯಿಂದಾಗಿ ಶಿಲೀಂಧ್ರ ರೋಗಗಳಿಗೆ ಮಾನಿಟರ್ ಮಾಡಿ – ಮಣ್ಣಿನ ತೇವಾಂಶವನ್ನು ಸಂರಕ್ಷಿಸಲು ಮಲ್ಚ್.

ಜಾನುವಾರು	ಆಶ್ರಯ ಮತ್ತು ಆಹಾರ	– ಜಾನುವಾರುಗಳಿಗೆ ಒಣ ಮತ್ತು ಸ್ವಚ್ಛ ಆಶ್ರಯವನ್ನು ಒದಗಿಸಿ. – ಸರಿಯಾದ ವಾತಾಯನವನ್ನು ಖಚಿತಪಡಿಸಿಕೊಳ್ಳಿ. – ತಂಪಾದ ತಾಪಮಾನದಲ್ಲಿ ಆರೋಗ್ಯವನ್ನು ಕಾಪಾಡಿಕೊಳ್ಳಲು ಆಹಾರವನ್ನು ಹೊಂದಿಸಿ.
ರೇಷ್ಮೆ ಕೃಷಿ	ಬೆಳೆಸುವ ಹಂತ	– ಸಾಕಣೆ ಕೊಠಡಿಗಳಲ್ಲಿ ಗರಿಷ್ಠ ಆರ್ದ್ರತೆ ಮತ್ತು ತಾಪಮಾನವನ್ನು ಕಾಪಾಡಿಕೊಳ್ಳಿ. – ನಿಯಮಿತವಾಗಿ ಮಲ್ಬೆರಿ ಎಲೆಗಳನ್ನು ಸೂಕ್ತವಾದ ತೇವಾಂಶದೊಂದಿಗೆ ತಿನ್ನಿರಿ. – ರೋಗಗಳನ್ನು ತಡೆಗಟ್ಟಲು ನೈರ್ಮಲ್ಯವನ್ನು ಖಚಿತಪಡಿಸಿಕೊಳ್ಳಿ.

ಕೃಷಿ ಚಟುವಟಿಕೆಗಳಿಗೆ ಶಿಫಾರಸುಗಳು

ಬೆಳೆ	ಹಂತ	ಸಲಹೆ
ಮೆಕ್ಕೆಜೋಳ	ಜೋಳ ಅಭಿವೃದ್ಧಿ ಹಂತ	ಲಾರ್ವಾಗಳನ್ನು ನಿಯಂತ್ರಿಸಲು ಸ್ಪಿನೋಸ್ಯಾಡ್, ಇಮಾಮೆಕ್ಟಿನ್ ಬೆಂಜೊಯೇಟ್ ಅಥವಾ ಕ್ಲೋರಂಟ್ರಾನಿಲಿಪ್ರೋಲ್ ನಂತಹ ಕೀಟನಾಶಕಗಳನ್ನು ಅನ್ವಯಿಸಿ.
ಬಾಳೆ ಎಲೆ ಚುಕ್ಕೆ ರೋಗ (ಸಿಗಟೋಕ)	ಹಣ್ಣು ಅಭಿವೃದ್ಧಿ ಹಂತ	ಸಿಗಾಟೋಕಾ ಎಲೆಚುಕ್ಕೆ ರೋಗದ ತೀವ್ರತೆ ಹೆಚ್ಚಾಗಿರುವ ಪ್ರದೇಶಗಳಲ್ಲಿ ನಿರೋಧಕ ತಳಿ ಸಕ್ಕರೆ ಬಾಳೆ ಬೆಳೆಯುವುದು. ಕಂದುಗಳನ್ನು ನಾಟಿ ಮಾಡುವಾಗ ಲೀ. ನೀರಿಗೆ ಒಂದು ಮಿಲೀ. ಪ್ರೋಪಿಕೋನಾಜೋಲ್ ಅಥವಾ ಒಂದು ಗ್ರಾಂ. ಥಯೋಪಿನೇಟ್ ಮಿಥೈಲ್ ಅಥವಾ ಒಂದು ಗ್ರಾಂ. ಕಾರ್ಬೆಂಡಜಿಂ 50 ಡಬ್ಲ್ಯೂಪಿ ಅಥವಾ ಒಂದು ಗ್ರಾಂ ಮೆಥಾಮ್ ಸೋಡಿಯಂ (ವೇಪಮ್) ಸೇರಿಸಿ ಗೆಡ್ಡೆಗಳನ್ನು ಅದ್ದಿ ನಾಟಿ ಮಾಡುವುದು ಮತ್ತು ಗಿಡದ ಸುತ್ತ ದ್ರಾವಣವನ್ನು ಮಣ್ಣಿಗೆ ಹಾಕುವುದು. ಬಸಿಗಾಲುವೆ ಮಾಡಬೇಕು.
ಅವರೆ ಕಾಯಿ ಕೊರಕ	ಕಾಯಿ ಬಲಿಯುವ ಹಂತ	ಹೇನಿನ ಬಾಧೆ ಕಾಣಿಸಿಕೊಂಡಾಗ ಲೀ. ನೀರಿಗೆ 1.75 ಮಿಲೀ. ಡೈಮಿಥೋಯೇಟ್ – 30 ಇಸಿ. ಸೇರಿಸಿ ಬೆಳೆಗೆ ಸಿಂಪಡಿಸುವುದು.
ಅವರೆ ಮತ್ತು ಅಲಸಂದೆ ಸಸ್ಯಹೇನು	ಕಾಯಿ ಬಲಿಯುವ ಹಂತ	ಬೆಳಗಿನ ಸಮಯದಲ್ಲಿ ಎಕರೆಗೆ 10 ಕಿ.ಗ್ರಾಂ ಫೆನ್ವಲರೇಟ್ ಶೇ. 0.4 ಡಿ. ಅಥವಾ 10 ಕಿ.ಗ್ರಾಂ. ಮಾಲಾಥಿಯಾನ್ ಶೇ. 5 ಡಿ. ಪುಡಿಯನ್ನು ಧೂಳೀಕರಿಸುವುದು.
ಭತ್ತದ ಗರಿ ಮಡಿಸುವ ಹುಳು	ತೆಂಡೆ ಒಡೆಯುವ ಹಂತ	> ಸೂಚಿಸಿರುವ ಯಾವುದಾದರೊಂದು ಕೀಟನಾಶಕವನ್ನು ಲೀ. ನೀರಿಗೆ ಸೇರಿಸಿ ಬಳಸಿ ಅ)ಕ್ವಿನಾಲ್ ಫಾಸ್ 25 ಇಸಿ. – 2.0 ಮಿಲೀ. ಆ)ಇಂಡಾಕ್ಸಿಕಾರ್ಬ್ 14.5 ಎಸ್ ಸಿ. – 0.5 ಮಿಲೀ. ಇ)ಫ್ಲೂಬೆಂಡಿಅಮೈಡ್ 48 ಎಸ್ ಸಿ. – 0.08 ಮಿಲೀ. ಈ)ಫ್ಲೂಬೆಂಡಿಅಮೈಡ್ 20 ಡಬ್ಲ್ಯೂಜಿ. – 0.2 ಗ್ರಾಂ. ಗದ್ದೆಯ ನೀರನ್ನು ಬಸಿದು ಬಾವುಟದ ಗರಿ ಬಂದಾಗ ಎಕರೆಗೆ 250 – 300 ಲೀ. ಸಿಂಪರಣಾ ದ್ರಾವಣವನ್ನು ಸಿಂಪಡಿಸುವುದು.
ಭತ್ತ (ಬೆಂಕಿ ರೋಗ /ಕುತ್ತಿಗೆರೋಗ)	ತೆಂಡೆ ಒಡೆಯುವ ಹಂತ	> ಪ್ರತಿ ಕಿ.ಗ್ರಾಂ. ಬಿತ್ತನೆ ಬೀಜಕ್ಕೆ ನಾಲ್ಕು ಗ್ರಾಂ. ಕಾರ್ಬೆಂಡಜಿಂ 50 ಡಬ್ಲ್ಯೂಪಿ. ಸೇರಿಸಿ ಬೀಜೋಪಚಾರ ಮಾಡಿ ಬಿತ್ತನೆ ಮಾಡುವುದು. > ಸಸಿಮಡಿಗೆ ಬಿತ್ತನೆಯಾದ 10 – 12 ದಿನಗಳಲ್ಲಿ ಲೀ.ನೀರಿಗೆ 0.6 ಗ್ರಾಂ. ಟ್ರೈಸೈಕ್ಲಜೋಲ್ 75 ಡಬ್ಲ್ಯೂಪಿ. ಅಥವಾ ಒಂದು ಮಿಲೀ. ಎಡಿಫೆನ್ ಫಾಸ್ 50 ಇಸಿ. ಅಥವಾ ಒಂದು ಮಿಲೀ. ಕಿಟಾಜಿನ್ 48 ಇಸಿ. ಅಥವಾ ಒಂದು ಗ್ರಾಂ. ಕಾರ್ಬೆಂಡಜಿಂ 50 ಡಬ್ಲ್ಯೂಪಿ. ಸೇರಿಸಿ ಸಿಂಪಡಿಸುವುದು. >ಇದೇ ಸಿಂಪರಣೆಯನ್ನು ನಾಟಿ ಮಾಡಿದ 20 – 25 ದಿವಸಗಳಲ್ಲಿ ಮತ್ತು ತೆನೆ ಬರುವ ಹಂತದಲ್ಲಿ ಸಿಂಪಡಿಸುವುದು.
ಭತ್ತ (ದುಂಡಾಣು ಅಂಗಮಾರಿ ರೋಗ)	ತೆಂಡೆ ಒಡೆಯುವ ಹಂತ	> ನಾಟಿ ಮಾಡಿದ 25, 50 ನೇ ಮತ್ತು ಕಾಳು ಕಟ್ಟುವ ಸಮಯದಲ್ಲಿ ಪ್ರತಿ ಲೀಟರ್ ನೀರಿಗೆಸ್ಟ್ರೆಪ್ಟೋಸೈಕ್ಲಿನ್ ಮತ್ತು 2.5 ಗ್ರಾಂ. ಮತ್ತು 3.0 ಗ್ರಾಂ. ತಾಮ್ರದಆಕ್ಸಿಕ್ಲೋರೈಡ್ 50 ಡಬ್ಲ್ಯೂಪಿ. ಸೇರಿಸಿ ಸಿಂಪಡಿಸಿ. > ಎಕರೆಗೆ 200 – 250 ಲೀಸಿಂಪರಣಾ ದ್ರಾವಣ ಬೇಕಾಗುತ್ತದೆ.

ತೆಂಗು ಗರಿತಿನ್ನುವ ಕಪ್ಪು ತಲೆ ಕಂಬಳಿ ಹುಳು	ವಿವಿಧ ಹಂತಗಳು	ಬಾಧೆಗೆ ತುತ್ತಾದ ಗರಿಗಳನ್ನು ತೆಗೆದು ಸುಡುವುದು, ನಂತರ ಲೀ. ನೀರಿಗೆ 2 ಮಿ. ಲೀ ಮೆಲಾಥಿಯಾನ್ 50 ಇ. ಸಿ. ಸೇರಿಸಿ ಗರಿಗಳ ತಳಭಾಗಕ್ಕೆ ಸಿಂಪಡಿಸುವುದು. ಪೀಡೆ ಬಾಧೆ ತೀವ್ರತೆಯಾದಲ್ಲಿ ಸಾಮೂಹಿಕವಾಗಿ ಮಾನೋಕ್ರೋಟೋಫಾಸ್ 36 ಎಸ್. ಎಲ್ ಕೀಟನಾಶಕವನ್ನು ಬೇರಿನ ಮೂಲಕ ಮರಗಳಿಗೆ ಉಣಿಸಬೇಕು. ವಿಧಾನ : ಮರದಿಂದ ಒಂದು ಮೀಟರ್ ಅಂತರದಲ್ಲಿ ಒಂದು ಬಲಿತ ಪೆನ್ಸಿಲ್ ಗಾತ್ರದ ಕಂದು ಬಣ್ಣದ ಬೇರನ್ನು ಅಗೆದು ತೆಗೆದು ಅದರ ತುದಿಯನ್ನು ಓರೆಯಾಗಿ ಕತ್ತರಿಸಿ, ನಾಲ್ಕು ಸೆಂ. ಮೀ. ಅಗಲ 15 ಸೆಂ. ಮೀ. ಉದ್ದದ ಪ್ಲಾಸ್ಟಿಕ್ ಚೀಲದಲ್ಲಿ 7.5 ರಿಂದ 10 ಮಿ. ಲೀ ಮಾನೋಕ್ರೋಟೋಫಾಸ್ 36 ಎಸ್. ಎಲ್ ಗೆ ಅಷ್ಟೇ ಪ್ರಮಾಣದ ನೀರನ್ನು ಸೇರಿಸಿ ತಯಾರಿಸಿದ ದ್ರಾವಣದಲ್ಲಿ ಕತ್ತರಿಸಿದ ಬೇರಿನ ಭಾಗವನ್ನು ಮುಳುಗುವಂತೆ ಊರಿ, ಪ್ಲಾಸ್ಟಿಕ್ ಚೀಲದ ಬಾಯನ್ನು ದಾರದಿಂದ ಕಟ್ಟಬೇಕು. ಈ ರೀತಿಯಲ್ಲಿ ಮಾಡಿದ 24 ಗಂಟೆಗಳಲ್ಲಿ ಬೇರಿನ ಮೂಲಕ ಕೀಟನಾಶಕವನ್ನು ಮರ ಹೀರಿಕೊಳ್ಳುತ್ತದೆ. ಹೀರಿಕೊಳ್ಳದಿದ್ದರೆ 48 ಗಂಟೆಗಳ ನಂತರ ಬೇರೆ ಬೇರಿನಿಂದ ಕೀಟನಾಶಕವನ್ನು ಉಣಿಸಬೇಕಾಗುತ್ತದೆ. ಕೀಟನಾಶಕ ಬಳಸಿದ 30 ದಿನಗಳವರೆಗೂ ಎಳನೀರು/ಕಾಯಿಗಳನ್ನು ಬಳಸಬಾರದು. ಗರಿ ತಿನ್ನುವ ಕಪ್ಪು ತಲೆ ಹುಳುವಿನ ಬಾಧೆಗೆ ಪ್ರತಿ ಎರಡುಗರಿಗಳಿಗೆ ಒಂದರಂತ್ತಿದ್ದರೆ ಪ್ರತಿ ಗಿಡಕ್ಕೆ 10 – 12 ಗೋನಿಯೇಜಸ್ ಹೆಣ್ಣು ಪರತಂತ್ರ ಜೀವಿಗಳನ್ನು ಬಿಡುಗಡೆ ಮಾಡುವುದು.
ಶುಂಠಿ ಗಡ್ಡೆಕೊಳೆ ರೋಗ	ಗಡ್ಡೆ ಅಭಿವೃದ್ಧಿ ಹಂತ	ರೋಗರಹಿತ ಆರೋಗ್ಯವಂತ ಗೆಡ್ಡೆಗಳನ್ನು ಬಿತ್ತನೆಗಾಗಿ ಬಳಸುವುದು. ಬಿತ್ತನೆ ಗೆಡ್ಡೆಗಳನ್ನು ಲೀ. ನೀರಿಗೆ 4 ಗ್ರಾಂ ಮ್ಯಾಂಕೋಜೆಬ್ ಸೇರಿಸಿ ತಯಾರಿಸಿದ ದ್ರಾವಣದದಲ್ಲಿ ಉಪಚರಿಸುವುದು. ರೋಗದ ಬಾಧೆ ಕಾಣಿಸಿಕೊಂಡಾಗ ಪ್ರತಿ ಲೀ. ನೀರಿಗೆ 2 ಗ್ರಾಂ ಕ್ಯಾಪ್ಟನ್ ಅಥವಾ 2 ಗ್ರಾಂ ಮೆಟಲಾಕ್ಸಿಲ್ + ಮ್ಯಾಕೋಜೆ ದ್ರಾವಣದಿಂದ ರೋಗ ತಗುಲಿದ ಬುಡಭಾಗವನ್ನು ನೆನೆಸಬೇಕು. ಬಿತ್ತನೆ ಗೆಡ್ಡೆಗಳನ್ನು ಶೇಖರಿಸುವ ಮೊದಲು 3 ಗ್ರಾಂ ಮ್ಯಾಂಕೋಜೆಬ್ 75 ಡಬ್ಲ್ಯೂ. ಪಿ. ಲೀ. ನೀರಿಗೆ ಸೇರಿಸಿದ ದ್ರಾವಣದಲ್ಲಿ 30 ನಿಮಿಷಗಳ ಕಾಲ ನೆನೆಸಿ, ನಂತರ ನೆರಳಿನಲ್ಲಿ ಒಣಗಿಸಿ ಶೇಖರಿಸುವುದು.
ಕರಿ ಮೆಣಸು ಕಪ್ಪು ಕೊಳೆರೋಗ ಮತ್ತು ಸೊರಗು ರೋಗ (ಶೀಘ್ರ ಸೊರಗು ರೋಗ)	ಕಾಯಿ ಅಭಿವೃದ್ಧಿ ಹಂತ	ಶೇ. 0.125 ಮೆಟಲಾಕ್ಸಿಲ್ ಎಂ. ಜೆಡ್. 72 ಡಬ್ಲ್ಯೂ. ಪಿ. ಅಥವಾ ಶೇ. 2 ರ ತಾಮ್ರದ ಆಕ್ಸಿಕ್ಲೋರೈಡ್ 50 ಡಬ್ಲ್ಯೂ. ಪಿ. ಪ್ರತಿ ಬಳ್ಳಿಗೆ 5 – 10 ಲೀಟರ್. ದ್ರಾವಣವನ್ನು ಉಣಿಸಬೇಕು. ಶೇ. 1 ರ ಬೋರ್ಡೊ ದ್ರಾವಣ ಮತ್ತು ಶೇ. 3 ರ ಪೊಟ್ಯಾಷಿಯಂ ಫೋಸ್ಪನೇಟ್ ಅಥವಾ ಶೇ. 1 ರ ಸೊಡೋಮೋನಾಸ್ ಫ್ಲುರೋಸೆನ್ಸ್ ಆಗಸ್ಟ್–ಸೆಪ್ಟೆಂಬರ್ ತಿಂಗಳಲ್ಲಿ ಸಿಂಪಡಿಸುವುದು. ಪ್ರತಿ ಬಳ್ಳಿಯ ಬುಡಕ್ಕೆ 50 ಗ್ರಾಂ ಟ್ರೈಕೋಡರ್ಮ ವಿರಿಡೆ 5 ಕಿ. ಗ್ರಾಂ ಕೊಟ್ಟಿಗೆ ಗೊಬ್ಬರದೊಂದಿಗೆ ಮಿಶ್ರ ಮಾಡಿ ಹಾಕುವುದು.

ತಾಲ್ಲೂಕುವಾರು ಹವಾಮಾನದ ಮುನ್ಸೂಚನೆ (19–10–2024 ರಿಂದ 23–10–2024)					
ಹೆಚ್.ಡಿ.ಕೋಟೆ					
Parameter	**19.10.2024**	**20.10.2024**	**21.10.2024**	**22.10.2024**	**23.10.2024**
ಮಳೆ (ಮಿ.ಮೀ)	2.7	7.7	15.9	10.4	9
ಗರಿಷ್ಠ ಉಷ್ಣಾಂಶ (ಲಿಸೆ)	27.5	27	26.9	26.7	27.2
ಕನಿಷ್ಠ ಉಷ್ಣಾಂಶ (ಲಿಸೆ)	19.7	20.1	20.1	19.8	19.9
ಮೋಡ (ಆಕ್ಟ್‌ಸ್)	7	8	8	7	7
ಗರಿಷ್ಠ ಗಾಳಿಯ ತೇವಾಂಶ (%)	94.5	94.9	97.1	96.5	95.8
ಕನಿಷ್ಠ ಗಾಳಿಯ ತೇವಾಂಶ (%)	59.1	61.7	65.9	66.8	62.2
ಗಾಳಿಯ ವೇಗ (ಕಿ.ಮೀ/ ಗಂಟೆ)	5.9	3.3	2.7	2.9	1.8
ಗಾಳಿಯ ದಿಕ್ಕು(ಡಿಗ್ರಿ)	232.4	257.5	246.8	262.9	0

ಹುಣಸೂರು					
Parameter	**19.10.2024**	**20.10.2024**	**21.10.2024**	**22.10.2024**	**23.10.2024**
ಮಳೆ (ಮಿ.ಮೀ)	1.4	9.2	14.9	12	9.9
ಗರಿಷ್ಠ ಉಷ್ಣಾಂಶ (ಲಿಸೆ)	27.1	26.6	26.5	25.9	26.9
ಕನಿಷ್ಠ ಉಷ್ಣಾಂಶ (ಲಿಸೆ)	19.6	20	20	19.9	19.7
ಮೋಡ (ಆಕ್ಟ್‌ಸ್)	7	7	8	7	7
ಗರಿಷ್ಠ ಗಾಳಿಯ ತೇವಾಂಶ (%)	95.7	94.9	94.5	96.3	94.6
ಕನಿಷ್ಠ ಗಾಳಿಯ ತೇವಾಂಶ (%)	60.6	61.6	66.8	69.5	63.5
ಗಾಳಿಯ ವೇಗ (ಕಿ.ಮೀ/ ಗಂಟೆ)	6	3	1.9	2.5	3.4
ಗಾಳಿಯ ದಿಕ್ಕು(ಡಿಗ್ರಿ)	237.2	256	291.8	0	302

ಕೆ.ಆರ್.ನಗರ					
Parameter	**19.10.2024**	**20.10.2024**	**21.10.2024**	**22.10.2024**	**23.10.2024**
ಮಳೆ (ಮಿ.ಮೀ)	5	10.5	16.5	13	11.1
ಗರಿಷ್ಠ ಉಷ್ಣಾಂಶ (ಲಿಸೆ)	27.2	26.5	26.6	25.8	27
ಕನಿಷ್ಠ ಉಷ್ಣಾಂಶ (ಲಿಸೆ)	19.7	20.2	20.2	20.1	19.9
ಮೋಡ (ಆಕ್ಟ್‌ಸ್)	7	7	8	7	7
ಗರಿಷ್ಠ ಗಾಳಿಯ ತೇವಾಂಶ (%)	95.6	94.7	94.3	96.2	94.3
ಕನಿಷ್ಠ ಗಾಳಿಯ ತೇವಾಂಶ (%)	60.1	61.4	66.6	69.6	64.3
ಗಾಳಿಯ ವೇಗ (ಕಿ.ಮೀ/ ಗಂಟೆ)	5.9	2.9	1.8	3	3.6
ಗಾಳಿಯ ದಿಕ್ಕು(ಡಿಗ್ರಿ)	232.4	262.9	281.3	284	306.9

ಮೈಸೂರು					
Parameter	**19.10.2024**	**20.10.2024**	**21.10.2024**	**22.10.2024**	**23.10.2024**
ಮಳೆ (ಮಿ.ಮೀ)	5.6	14.8	25.6	16.1	16.2
ಗರಿಷ್ಠ ಉಷ್ಣಾಂಶ (ಲಿಸೆ)	27.6	26.9	27	26.4	27
ಕನಿಷ್ಠ ಉಷ್ಣಾಂಶ (ಲಿಸೆ)	19.9	20.5	20.6	20.6	20.2
ಮೋಡ (ಆಕ್ಟ್‌ಸ್)	7	8	8	7	7
ಗರಿಷ್ಠ ಗಾಳಿಯ ತೇವಾಂಶ (%)	96.8	96.3	97	97.2	96.7
ಕನಿಷ್ಠ ಗಾಳಿಯ ತೇವಾಂಶ (%)	56.9	58	62.9	65.2	63.3
ಗಾಳಿಯ ವೇಗ (ಕಿ.ಮೀ/ ಗಂಟೆ)	7.2	4	2.9	3	3.3
ಗಾಳಿಯ ದಿಕ್ಕು(ಡಿಗ್ರಿ)	243.4	264.8	0	256	276.3

ನಂಜನಗೂಡು					
Parameter	**19.10.2024**	**20.10.2024**	**21.10.2024**	**22.10.2024**	**23.10.2024**
ಮಳೆ (ಮಿ.ಮೀ)	4.5	10.6	25.9	14.2	13.8
ಗರಿಷ್ಠ ಉಷ್ಣಾಂಶ (ಲಿಸೆ)	28.1	27.2	27.5	27.4	27.5
ಕನಿಷ್ಠ ಉಷ್ಣಾಂಶ (ಲಿಸೆ)	20.2	20.7	20.9	20.7	20.6
ಮೋಡ (ಆಕ್ಟ್‌ಸ್)	7	8	8	7	7
ಗರಿಷ್ಠ ಗಾಳಿಯ ತೇವಾಂಶ (%)	93.3	94	95.6	94.8	96.3
ಕನಿಷ್ಠ ಗಾಳಿಯ ತೇವಾಂಶ (%)	56	57.4	59.8	61.2	61.7
ಗಾಳಿಯ ವೇಗ (ಕಿ.ಮೀ/ ಗಂಟೆ)	6.7	3.6	3	3.7	3.8
ಗಾಳಿಯ ದಿಕ್ಕು(ಡಿಗ್ರಿ)	254.5	0	256	258.7	253.3

ಪಿರಿಯಾಪಟ್ಟಣ					
Parameter	**19.10.2024**	**20.10.2024**	**21.10.2024**	**22.10.2024**	**23.10.2024**
ಮಳೆ (ಮಿ.ಮೀ)	1.4	8.7	14	9.9	9.4
ಗರಿಷ್ಠ ಉಷ್ಣಾಂಶ (ಲಿಸೆ)	26.2	25.8	25.9	25.6	26.1
ಕನಿಷ್ಠ ಉಷ್ಣಾಂಶ (ಲಿಸೆ)	19.1	19.2	19.4	19.2	19.2
ಮೋಡ (ಆಕ್ಟ್‌ಸ್)	7	7	7	7	7
ಗರಿಷ್ಠ ಗಾಳಿಯ ತೇವಾಂಶ (%)	97.1	96.1	94.9	96.1	95.2
ಕನಿಷ್ಠ ಗಾಳಿಯ ತೇವಾಂಶ (%)	61.5	63.5	67	68.6	64.4
ಗಾಳಿಯ ವೇಗ (ಕಿ.ಮೀ/ ಗಂಟೆ)	5	1.5	1.6	1.6	2.3
ಗಾಳಿಯ ದಿಕ್ಕು(ಡಿಗ್ರಿ)	239.7	256	296.6	296.6	321.4

ಟಿ. ನರಸೀಪುರ					
Parameter	**19.10.2024**	**20.10.2024**	**21.10.2024**	**22.10.2024**	**23.10.2024**
ಮಳೆ (ಮಿ.ಮೀ)	6	16.7	25.9	12.6	14.9
ಗರಿಷ್ಠ ಉಷ್ಣಾಂಶ (ಲಿಸೆ)	28.7	27.2	27.7	27.2	27.5
ಕನಿಷ್ಠ ಉಷ್ಣಾಂಶ (ಲಿಸೆ)	20.2	20.9	21	21	20.7
ಮೋಡ (ಆಕ್ಟ್‌ಸ್)	7	7	7	7	6
ಗರಿಷ್ಠ ಗಾಳಿಯ ತೇವಾಂಶ (%)	94.3	95.9	95.3	97	97.4
ಕನಿಷ್ಠ ಗಾಳಿಯ ತೇವಾಂಶ (%)	52.2	56.1	56.5	59.1	61.5
ಗಾಳಿಯ ವೇಗ (ಕಿ.ಮೀ/ ಗಂಟೆ)	6.3	3.2	2.6	3.1	3.7
ಗಾಳಿಯ ದಿಕ್ಕು(ಡಿಗ್ರಿ)	256.8	0	254	249.4	258.7

- ರೈತರು "ದಾಮಿನಿ" ಎಂಬ ತಂತ್ರಾಂಶವನ್ನು ಗೂಗಲ್ ಪ್ಲೇ ಸ್ಟೋರ್‌ನಿಂದ ಡೌನ್ ಲೋಡ್ ಮಾಡಿಕೊಂಡರೆ ಇದರಿಂದ ಮಿಂಚಿನ ಮನ್ಸೂಚನೆಯನ್ನು ಅತ್ಯಂತ ನಿಖರವಾಗಿ ತಿಳಿಯಬಹುದು.
- ಹಾಗೆಯೇ "ಮೌಸಮ್" ಮತ್ತು "ಮೇಘದೂತ್" ತಂತ್ರಾಂಶಗಳಿಂದ ಮಳೆಯ ಮುನ್ಸೂಚನೆ ಮತ್ತು ಕೃಷಿ ಸಲಹೆಗಳನ್ನು ಪಡೆಯಲು ಸೂಚಿಸಲಾಗಿದೆ.

ಹೆಚ್ಚಿನ ಮಾಹಿತಿಗಾಗಿ ರೈತರು ದೂರವಾಣಿ ಮೂಲಕ ಡಾ॥. ಸಿ. ರಾಮಚಂದ್ರ, ಹಿರಿಯ ಕ್ಷೇತ್ರ ಅಧೀಕ್ಷಕರು/ ಡಾ. ಸುಮಂತ್ ಕುಮಾರ್, ಜಿ. ವಿ, ತಾಂತ್ರಿಕ ಅಧಿಕಾರಿ, ದೂರವಾಣಿ ಸಂಖ್ಯೆ. 08212591267/ 9535345814 ರವರನ್ನು ಸಂಪರ್ಕಿಸಬಹುದು.

ಕೃಷಿ ಹವಾಮಾನ ಕ್ಷೇತ್ರ ವಿಭಾಗ,
ನಾಗನಹಳ್ಳಿ, ಮೈಸೂರು

वास्तविकवर्षातथाविस्तारितअवधिपूर्वानुमान

Realized Rainfall and Extended Range Forecast
(वर्षाऔरतापमान)
(Rainfall and Temperature)

Realized Rainfall

(03rd to 16th October,2024)

Extended Range Forecast System

Rainfall forecast maps for the next 2 weeks (IC- 16th October, 2024)
(18th to 31st October, 2024)

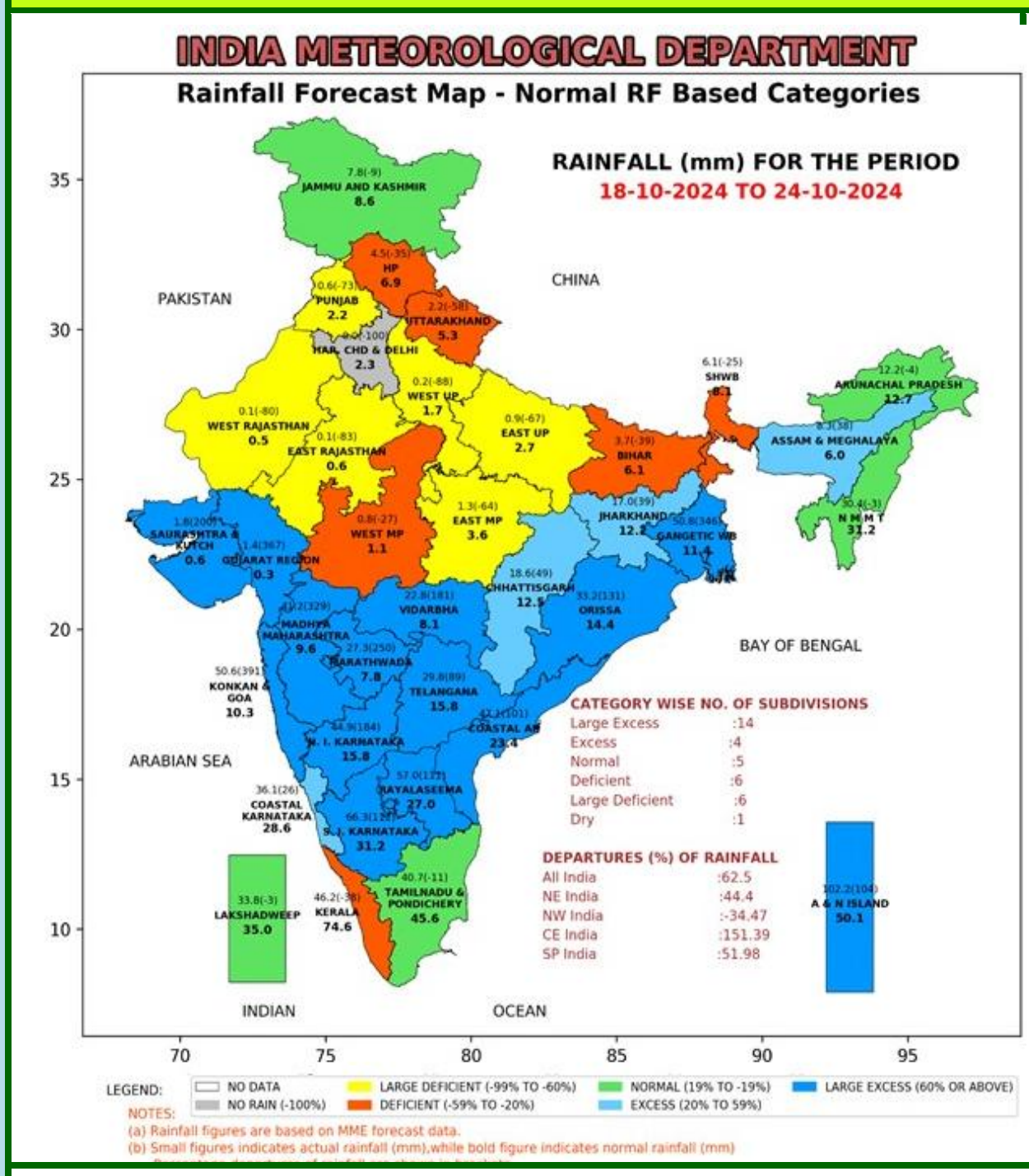

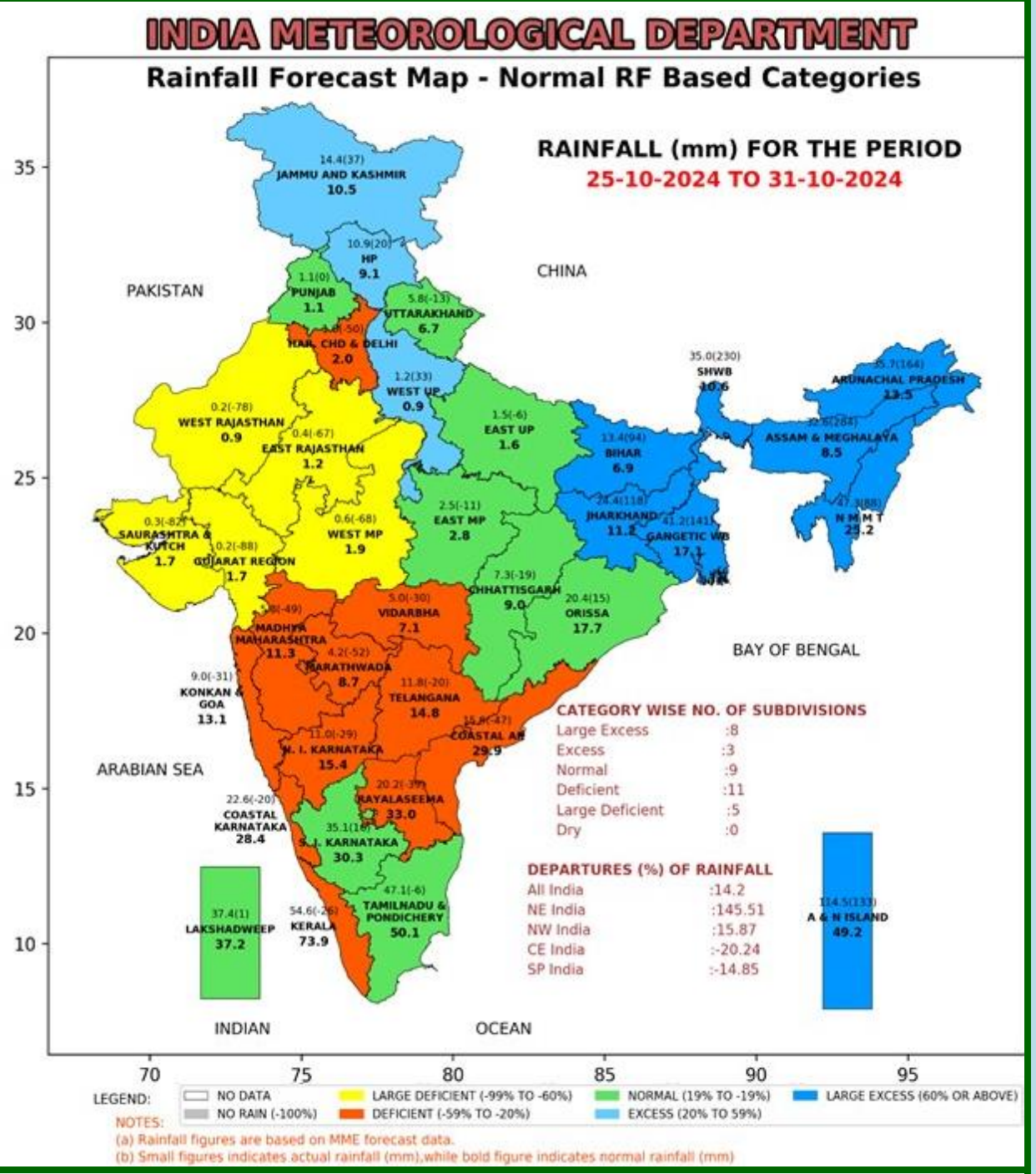

- **Week1 (18.10.2024 to 24.10.2024):**Rainfall is likely to be above normal over Maharashtra, Karnataka, Rayalaseema, Coastal Andhra Pradesh and GangeticWest Bengal.
- **Week 2 (25.10.2024 to 31.10.2024):**Rainfall is likely to be above normal over Northeast India. However, it is likely to be normal to slightly below normal over Southern Peninsula.

Maximum and Minimum temperature anomaly (°C) forecast
for the next 2 weeks (IC- 16th October, 2024)
(18th to 31st October, 2024)

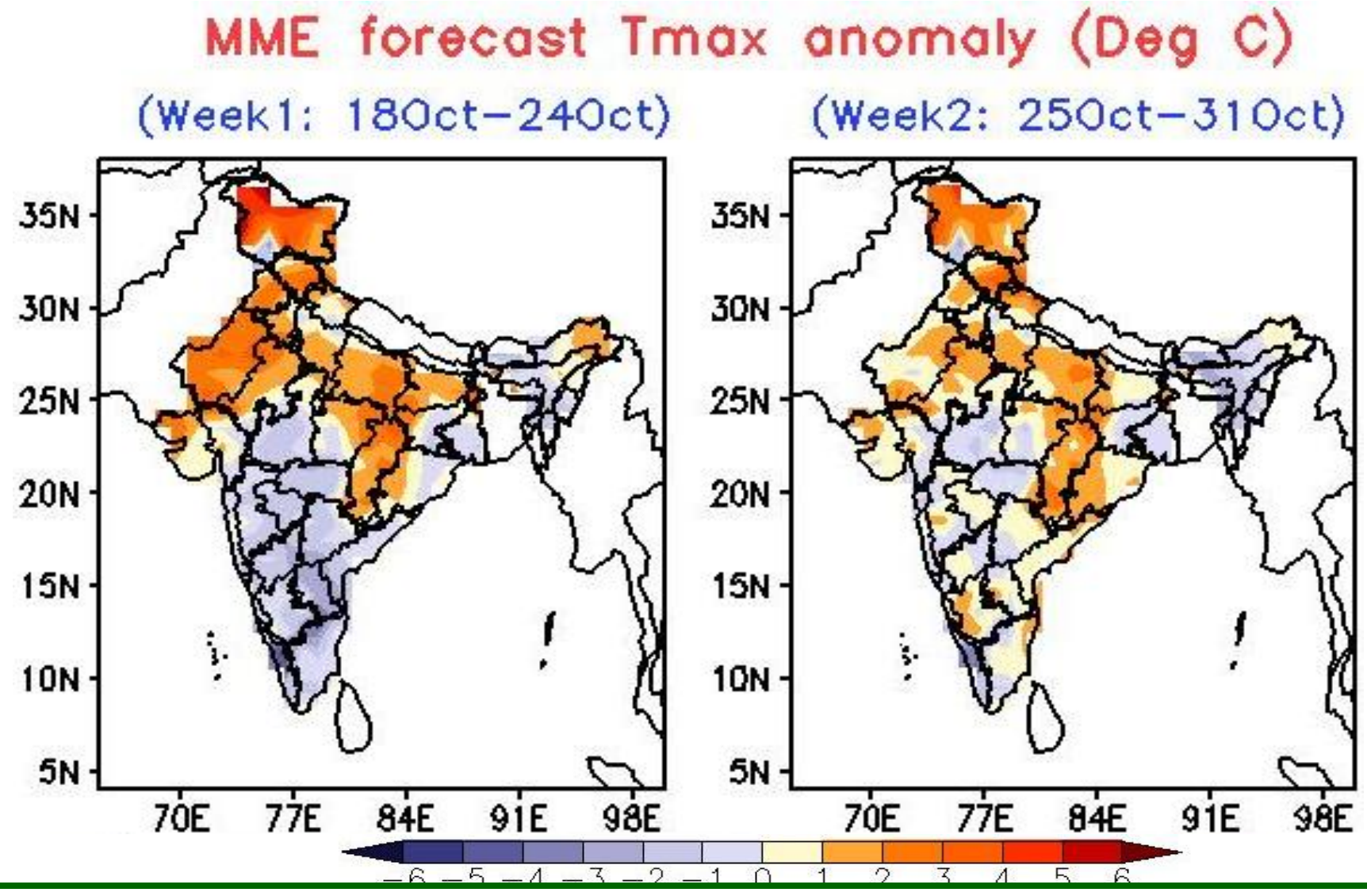

Maximum Temperature (Tmax)

- **Week 1 (18.10.2024 to 24.10.2024):** Maximum temperature is likely to be above normal over Northwest India, Bihar and Chhattisgarh. It is likely to be below normal over Central and South India.
- **Week 2 (25.10.2024 to 31.10.2024):**Maximum temperature is likely to be above normal over most parts of the Country. It is likely to be below normal over North East India and

some parts of Central India.

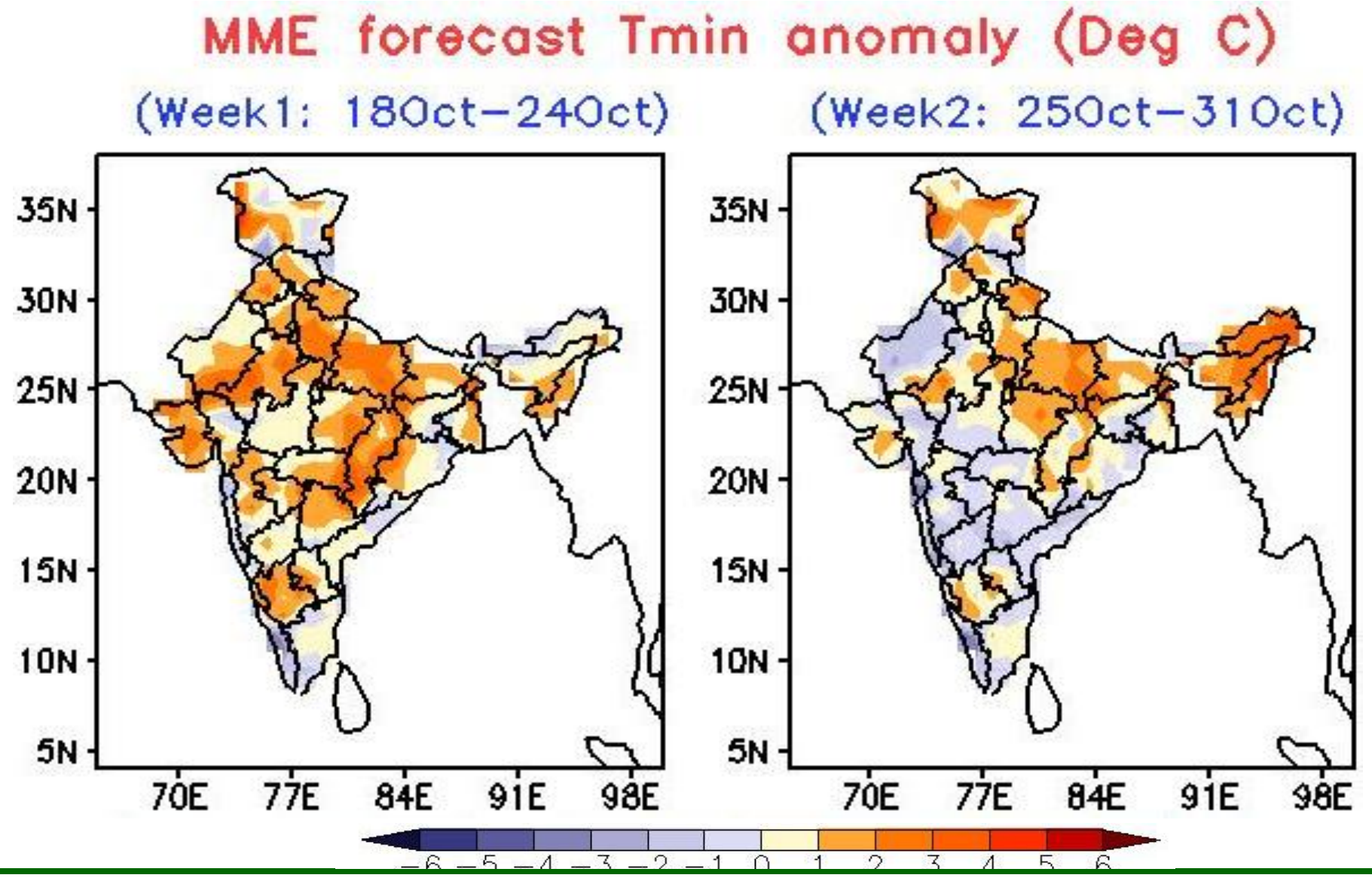

Minimum Temperature (Tmin)

- **Week 1 (18.10.2024 to 24.10.2024):** Minimum temperature is likely to be above normal over most parts of the Country.
- **Week 2 (25.10.2024 to 31.10.2024):** Minimum temperature is likely to be above normal over many parts of North West India, North East India and Karnataka. It likely to be below normal over many parts of Central India and West Rajasthan.